

ÍNDICE DE QUALIDADE DA GESTÃO ORÇAMENTÁRIA – IQGO

O IQGO é um índice composto por seis indicadores que avalia a qualidade na gestão, planejamento e execução do Orçamento de uma Secretaria/ Órgão em um determinado ano. A partir dele, cada Unidade Orçamentária do Estado passa a ter parâmetros para melhorar a administração de seu Orçamento.

Nota IQGO: 9,34

RANKING 2021: 10º/36º
EVOLUÇÃO 20/21: +0,42
NOTA IQGO 2020: 8,92
AValiação:



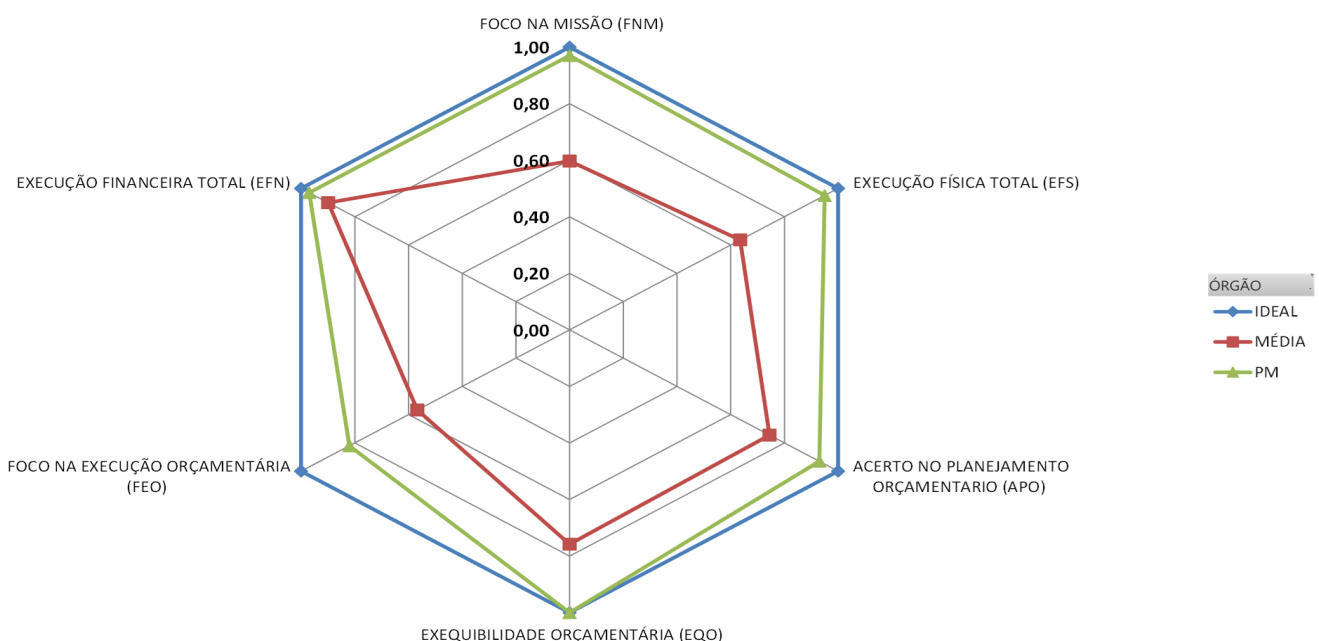
COMPOSIÇÃO DO IQGO

Eixos	Indicadores/ Peso	PM	MÉDIA DOS ÓRGÃOS
GESTÃO	1. FOCO NA MISSÃO (FNM) x1	0,97	0,60
	2. EXECUÇÃO FÍSICA TOTAL (EFS) x2	0,95	0,64
PLANEJAMENTO	3. ACERTO NO PLANEJAMENTO ORÇAMENTÁRIO (APO) x2	0,93	0,74
	4. EXEQUIBILIDADE ORÇAMENTÁRIA (EQO) x2	1,00	0,76
	5. FOCO NA EXECUÇÃO ORÇAMENTÁRIA (FEO) x2	0,82	0,57
EXECUÇÃO	6. EXECUÇÃO FINANCEIRA TOTAL (EFN) x1	0,97	0,90
	IQGO (soma dos indicadores com o respectivo peso*)	9,34	6,91

ANÁLISE

- A PM, em 2021, alcançou a nota do IQGO de **9,34**. Evolução satisfatória em seu desempenho em relação a 2020. Ficou em 10º lugar no ranking Estadual quanto a sua evolução. O órgão apresentou-se acima da média dos órgãos, na escala de avaliação foi considerado EXCELENTE. Parabéns!
- Todos os indicadores, quando comparados a 2020, evoluíram ou mantiveram uma boa pontuação. Parabéns! Continuem a evoluir (Vide detalhamento, pág. 2).

RADAR DOS INDICADORES



* IQGO = FNM+2xAPO+2xEQO+2XFEO+EFN+2XEFS

** No cálculo considerou-se os valores com mais de duas casas decimais.

Fonte: igesp; Planilha de Execução de Programas

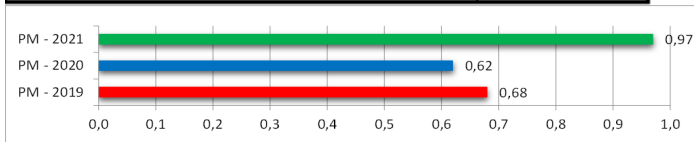
DETALHAMENTO DOS INDICADORES

FOCO NA MISSÃO (FNM)

FÓRMULA: Despesa Liquidada nas Ações Finalísticas (DLAF)/Despesa Liquidada Total.*

Sendo DLAF =Despesa Liquidada Total – Despesa Liquidada de Pessoal – Despesa Liquidada em Manutenção Geral do Órgão – Encargos e Amortização de Dívida – Sentenças Judiciais

Desp. Liquidadas em ações finalísticas	400.419.507
Desp. Liquidada total	412.984.756
Foco na Missão (FNM)	0,97



ANÁLISE:

- O **FNM**, em 2021, obteve um avanço significativo em relação a 2020, apontando aumento na liquidação de despesas destinadas a ações finalísticas. Parabéns!

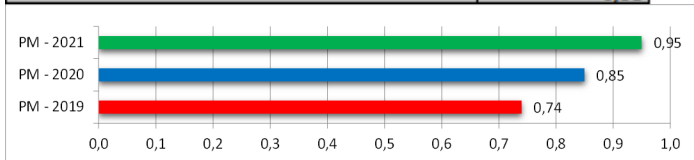
FÓRMULA: Soma dos desvios em relação a meta prevista/ N° de Ações válidas.

ANÁLISE:

- O **EFS**, em 2021, apresentou aumento em seu desempenho em relação a 2020, em virtude das metas físicas estabelecidas terem sido melhor executadas conforme o estabelecido na LOA. Continua o esmero em planejar conforme a realidade do órgão. Parabéns!

EXECUÇÃO FÍSICA TOTAL (EFS)

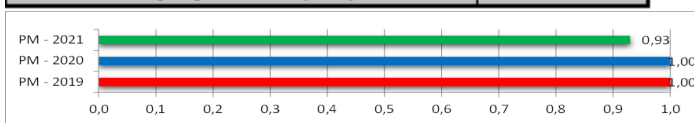
Soma dos Desvios em Relação a Meta Prevista**	10,50
Nº de Ações Avaliadas	11,00
Execução Física Total (EFS)	0,95



ACERTO NO PLANEJAMENTO ORÇAMENTÁRIO (APO)

FÓRMULA: 1- (Valor Alterado / Valor do Orçamento Inicial)

Valor Alterado Remanejado	73.345.381
Valor do Orçamento Inicial	989.556.929
Acerto no Planej.Orçamentário (APO)	0,93



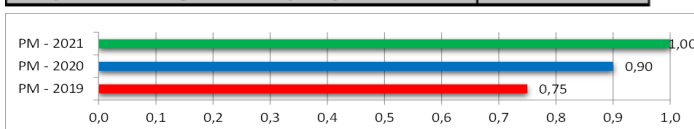
ANÁLISE:

- O **APO**, em 2021, decresceu, demonstrando que houve mais alterações no referido exercício em relação ao orçamento inicial do que em anos anteriores.

EXEQUIBILIDADE ORÇAMENTÁRIA (EQO)

FÓRMULA: N° de ações com execução financeira não nula/ N° total de ações

Número de ações com Execução Financeira não Nula	11
Total de Ações	11
Exequibilidade Orçamentária (EQO)	1,00



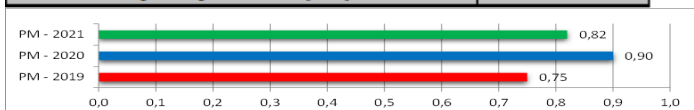
ANÁLISE:

- O **EQO**, em 2021, foi de 100%, nenhuma ação teve execução financeira nula. Parabéns!

FOCO NA EXECUÇÃO ORÇAMENTÁRIA (FEO)

FÓRMULA: N° de Ações com 50% ou mais de execução financeira/ Total de Ações

Nº de Ações com 50% ou mais de Execução Financeira	9
Total de Ações	11
Foco na Execução Orçamentária (FEO)	0,82



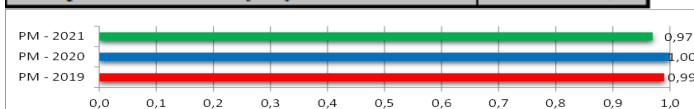
ANÁLISE:

- O **FEO**, em 2021, registrou um recuo percentual em relação a 2020. A execução orçamentária foi igual ou maior que 50% foi em 9 ações das 11 existentes.

EXECUÇÃO FINANCEIRA TOTAL (EFN)

FÓRMULA: Despesa Liquidada Total/ Dotação Orçamentária Atual

Despesa Liquidada Total	976.219.393
Dotação Orçamentária Atual: Dotação Inicial + Suplementação – Anulação	1.001.631.929
Execução Financeira Total (EFN)	0,97



ANÁLISE:

- O **EFN**, em 2021, obteve por mais um ano desempenho satisfatório com 97% das despesas liquidadas em relação a dotação total, ainda que tenha havido um recuo percentual em relação a 2020.

* Exceto pessoal - Encargos e Amortização de Dívida – Sentenças Judiciais

** Sendo o DESVIO = 1 – ((Meta Física Prevista – Meta Física Realizada) / (Meta Física Prevista))