

## ÍNDICE DE QUALIDADE DA GESTÃO ORÇAMENTÁRIA – IQGO

O IQGO é um índice composto por seis indicadores que avalia a qualidade na gestão, planejamento e execução do Orçamento de uma Secretária/ Órgão em um determinado ano. A partir dele, cada Unidade Orçamentária do Estado passa a ter parâmetros para melhorar a administração de seu Orçamento.

**Nota IQGO: 5,08**

**RANKING 2021:** 34º/36º  
**EVOLUÇÃO 20/21:** -1,72  
**NOTA IQGO 2020:** 6,80  
**AValiação:**



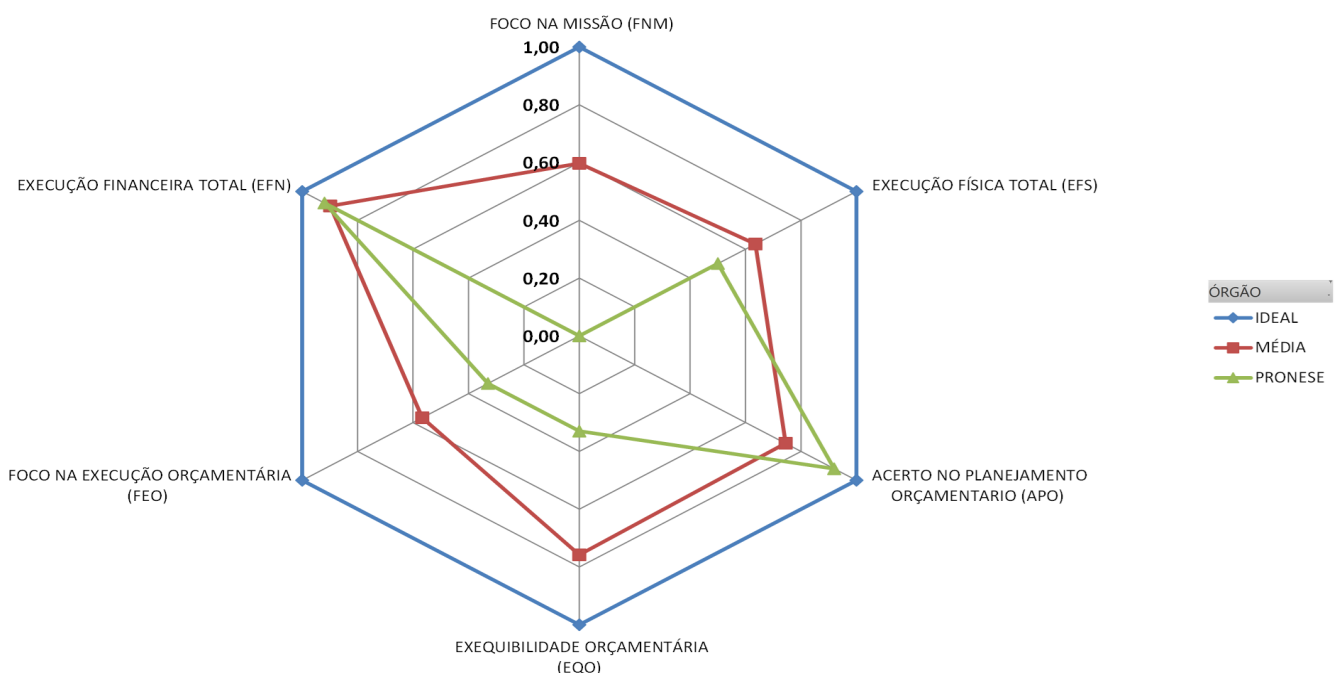
### COMPOSIÇÃO DO IQGO

Eixos	Indicadores/ Peso	PRONESE	MÉDIA DOS ÓRGÃOS
GESTÃO	1. FOCO NA MISSÃO (FNM) x1	0,00	0,60
	2. EXECUÇÃO FÍSICA TOTAL (EFS) x 2	0,50	0,64
PLANEJAMENTO	3. ACERTO NO PLANEJAMENTO ORÇAMENTÁRIO (APO) x2	0,92	0,74
	4. EXEQUIBILIDADE ORÇAMENTÁRIA (EQO) x2	0,33	0,76
EXECUÇÃO	5. FOCO NA EXECUÇÃO ORÇAMENTÁRIA (FEO) x2	0,33	0,57
	6. EXECUÇÃO FINANCEIRA TOTAL (EFN) x1	0,92	0,90
IQGO (soma dos indicadores com o respectivo peso*)		<b>5,08</b>	<b>6,91</b>

### ANÁLISE

- A PRONESE, em 2021, alcançou a nota do IQGO de **5,08**. Houve decréscimo em relação a 2020. O resultado apresentou-se abaixo da média dos órgãos, na escala de avaliação foi considerada **REGULAR**.
- Os indicadores **EFS** e **EQO** sofreram redução em seus percentuais. Para melhorar o desempenho nestes indicadores, se faz necessário rever a necessidade da permanência de algumas ações e metas físicas que não tiveram execução financeira. O **APO** foi o destaque positivo, demonstrando poucas alterações orçamentárias, parabéns! (Vide detalhamento, pág. 2).

### RADAR DOS INDICADORES



\* IQGO = FNM+2xAPO+2xEQO+2XFEO+EFN+2xEFS

\*\* No cálculo considerou-se os valores com mais de duas casas decimais.

Fonte: igesp; Planilha de Execução de Programas

Dúvidas: SUPERORC/SEFAZ. Tel: 3226-7417. Email: [superintendencia.orcamento@sefaz.se.gov.br](mailto:superintendencia.orcamento@sefaz.se.gov.br)

## DETALHAMENTO DOS INDICADORES

### FOCO NA MISSÃO (FNM)

**FÓRMULA:** Despesa Liquidada nas Ações Finalísticas (DLAF)/Despesa Liquidada Total.\*

Sendo DLAF =Despesa Liquidada Total – Despesa Liquidada de Pessoal – Despesa Liquidada em Manutenção Geral do Órgão – Encargos e Amortização de Dívida – Sentenças Judiciais

Desp. Liquidadas em ações finalísticas	0
Desp. Liquidada total	0
<b>Foco na Missão (FNM)</b>	<b>0,00</b>



#### ANÁLISE:

- A PRONESE não apresenta ações que caracterizem a finalidade do órgão. Por conseguinte, o **FNM** não vem sendo pontuado.

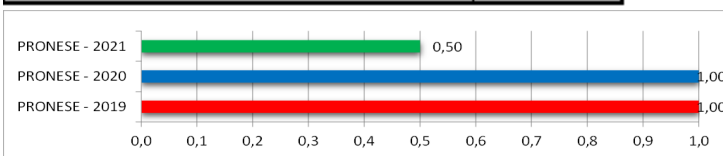
**FÓRMULA:** Soma dos desvios em relação a meta prevista/ N° de Ações válidas.

#### ANÁLISE:

- O **EFS**, em 2021, apresentou um regresso percentual acentuado, já que metade das ações não tiveram as metas físicas executadas na integralidade.

### EXECUÇÃO FÍSICA TOTAL (EFS)

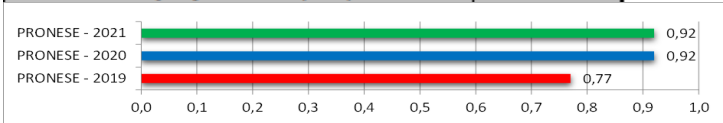
Soma dos Desvios em Relação a Meta Prevista**	1,00
Nº de Ações Avaliadas	2
<b>Execução Física Total (EFS)</b>	<b>0,50</b>



### ACERTO NO PLANEJAMENTO ORÇAMENTÁRIO (APO)

**FÓRMULA:** 1- (Valor Alterado / Valor do Orçamento Inicial)

Valor Alterado Remanejado	771000,00
Valor do Orçamento Inicial	9.380.000
<b>Acerto no Planej.Orçamentário (APO)</b>	<b>0,92</b>



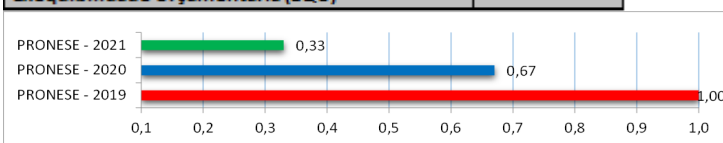
#### ANÁLISE:

- O **APO**, em 2021, se manteve estável, indicando que as solicitações para alterações orçamentárias realizadas foram baixas. Parabéns!

### EXEQUIBILIDADE ORÇAMENTÁRIA (EQO)

**FÓRMULA:** N° de ações com execução financeira não nula/ N° total de ações

Número de ações com Execução Financeira não Nula	1
Total de Ações	3
<b>Exequibilidade Orçamentária (EQO)</b>	<b>0,33</b>



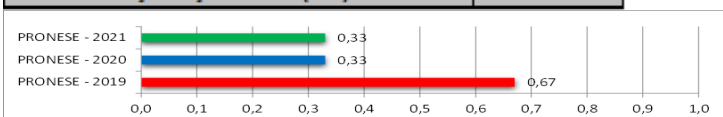
#### ANÁLISE:

- O **EQO**, em 2021, regrediu em relação a 2020, demonstrou que 2 ações obtiveram execução financeira nula. A PRONESE deve analisar a necessidade de permanência da ação.

### FOCO NA EXECUÇÃO ORÇAMENTÁRIA (FEO)

**FÓRMULA:** N° de Ações com 50% ou mais de execução financeira/ Total de Ações

Nº de Ações com 50% ou mais de Execução Financeira	1
Total de Ações	3
<b>Foco na Execução Orçamentária (FEO)</b>	<b>0,33</b>



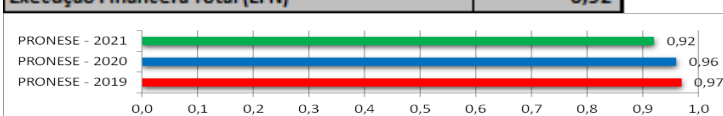
#### ANÁLISE:

- O **FEO**, em 2021, se manteve estável. Das 3 ações planejadas para 2020, somente 1 apresentou execução maior que 50%.

### EXECUÇÃO FINANCEIRA TOTAL (EFN)

**FÓRMULA:** Despesa Liquidada Total/ Dotação Orçamentária Atual

Despesa Liquidada Total	8.644.962
Dotação Orçamentária Atual: Dotação Inicial + Suplementação – Anulação	9.380.000
<b>Execução Financeira Total (EFN)</b>	<b>0,92</b>



#### ANÁLISE:

- Mesmo apresentando ações nulas, o órgão alcançou o percentual de 92% em despesas liquidadas em relação a dotação atualizada.

\* Exceto pessoal - Encargos e Amortização de Dívida – Sentenças Judiciais

\*\* Sendo o DESVIO = 1 – ((|Meta Física Prevista – Meta Física Realizada|) / (Meta Física Prevista))