

ÍNDICE DE QUALIDADE DA GESTÃO ORÇAMENTÁRIA – IQGO

O IQGO é um índice composto por seis indicadores que avalia a qualidade na gestão, planejamento e execução do Orçamento de uma Secretaria/ Órgão em um determinado ano. A partir dele, cada Unidade Orçamentária do Estado passa a ter parâmetros para melhorar a administração de seu Orçamento.

Nota IQGO: 4,22

RANKING 2021: 21º/36º
EVOLUÇÃO 20/21: -0,08
NOTA IQGO 2020: 4,30
AValiação:



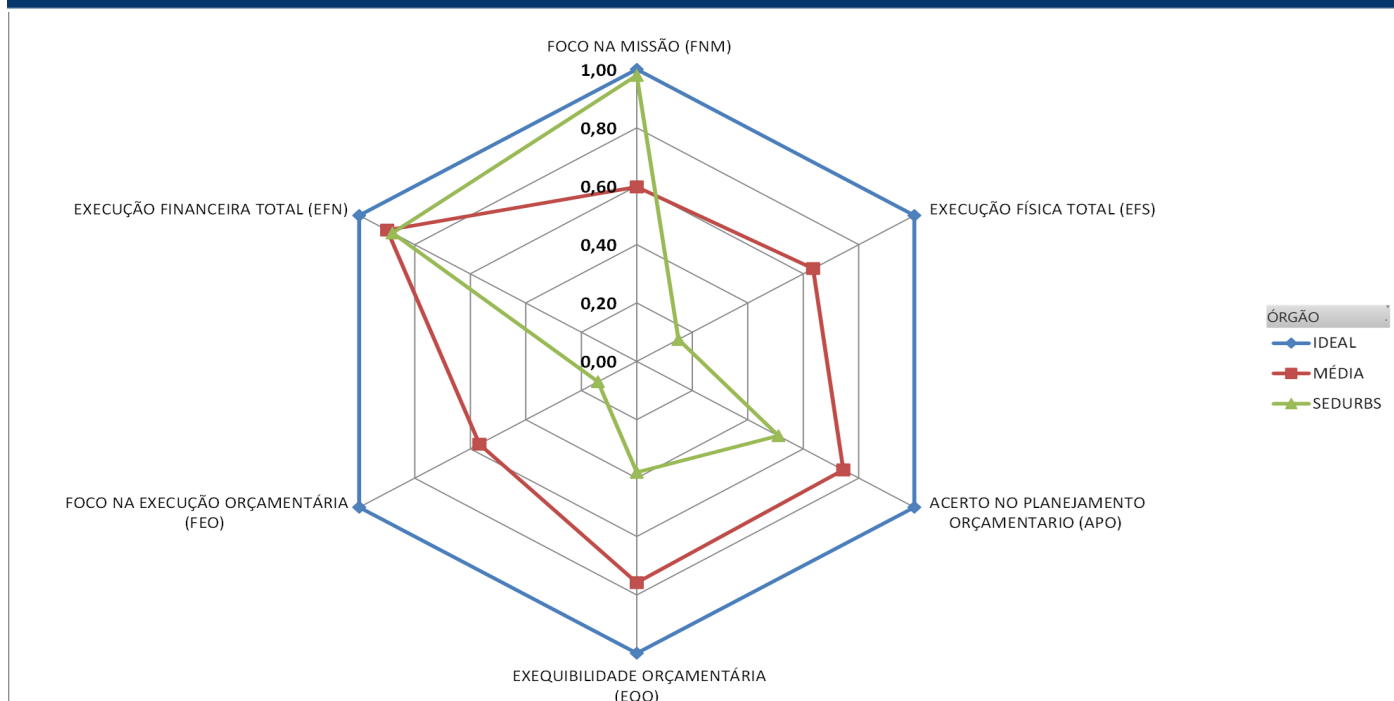
COMPOSIÇÃO DO IQGO

Eixos	Indicadores/ Peso	SEDURBS	MÉDIA DOS ÓRGÃOS
GESTÃO	1. FOCO NA MISSÃO (FNM) x1	0,98	0,60
	2. EXECUÇÃO FÍSICA TOTAL (EFS) x 2	0,15	0,64
PLANEJAMENTO	3. ACERTO NO PLANEJAMENTO ORÇAMENTÁRIO (APO) x2	0,51	0,74
	4. EXEQUIBILIDADE ORÇAMENTÁRIA (EQO) x2	0,38	0,76
	5. FOCO NA EXECUÇÃO ORÇAMENTÁRIA (FEO) x2	0,14	0,57
EXECUÇÃO	6. EXECUÇÃO FINANCEIRA TOTAL (EFN) x1	0,88	0,90
	IQGO (soma dos indicadores com o respectivo peso*)	4,22	6,91

ANÁLISE

- A SEDURBS, em 2021, alcançou a nota do **IQGO** de **4,22**. Houve um decréscimo em relação a 2020. O resultado apresentou-se muito abaixo da média dos órgãos, na escala de avaliação foi considerada **REGULAR**;
- Os indicadores **EFS, EQO, FEO E EFN** sofreram redução em seus percentuais quando comparado a 2020. Atenta-se a necessidade do órgão em evoluir nesses indicadores para melhor aproximação ao índice do planejamento ideal (Vide detalhamento, pág. 2).

RADAR DOS INDICADORES



* IQGO = FNM+2xAPO+2xEQO+2XFEO+EFN+2xEFS

** No cálculo considerou-se os valores com mais de duas casas decimais.

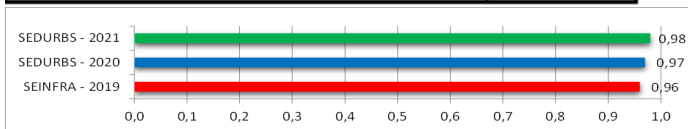
Fonte: igesp; Planilha de Execução de Programas

Dúvidas: SUPERORC/SEFAZ. Tel: 3226-7417. Email: superintendencia.orcamento@sefaz.se.gov.br

FOCO NA MISSÃO (FNM)

FÓRMULA: Despesa Liquidada nas Ações Finalísticas (DLAF)/Despesa Liquidada Total.*
Sendo DLAF =Despesa Liquidada Total – Despesa Liquidada de Pessoal – Despesa Liquidada em Manutenção Geral do Órgão – Encargos e Amortização de Dívida – Sentenças Judiciais

Desp. Liquidadas em ações finalísticas	266.251.037
Desp. Liquidada total	271.348.502
Foco na Missão (FNM)	0,98



ANÁLISE:

- O **FNM**, em 2021, continuou mantendo um desempenho satisfatório, demonstrou que a SEDURBS vem mantendo a execução financeira em ações que caracterizam a finalidade do órgão. Parabéns!


FÓRMULA: Soma dos desvios em relação a meta prevista/ N° de Ações válidas.

ANÁLISE:

- O **EFS**, em 2021, não registrou aumento no seu percentual. Para melhorar o desempenho neste indicador se faz necessário aprimorar o planejamento para alcance das metas físicas previstas na LOA.

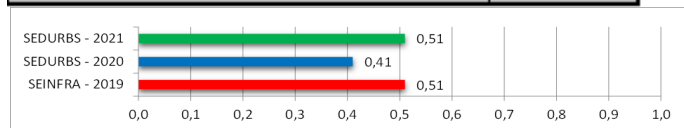
EXECUÇÃO FÍSICA TOTAL (EFS)

Soma dos Desvios em Relação a Meta Prevista**	13,58
Nº de Ações Avaliadas	90,00
Execução Física Total (EFS)	0,15



ACERTO NO PLANEJAMENTO ORÇAMENTÁRIO (APO)

Valor Alterado Remanejado	164.821.483
Valor do Orçamento Inicial	336.368.264
Acerto no Planej.Orçamentário (APO)	0,51



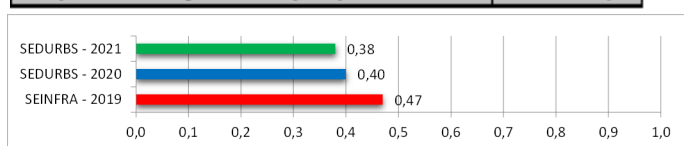
FÓRMULA: 1- (Valor Alterado / Valor do Orçamento Inicial)

ANÁLISE:

- O **APO**, em 2021, indicou que as alterações orçamentárias realizadas foram menores do que o ano anterior. É importante continuar o aprimoramento para evitar alterações orçamentárias.

EXEQUIBILIDADE ORÇAMENTÁRIA (EQO)

Número de ações com Execução Financeira não Nula	39
Total de Ações	103
Exequibilidade Orçamentária (EQO)	0,38



FÓRMULA: N° de ações com execução financeira não nula/ N° total de

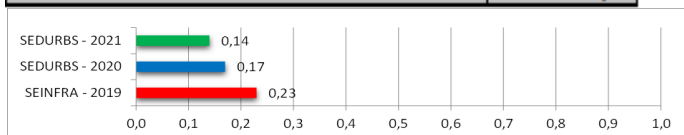
ANÁLISE:

- O **EQO**, em 2021, apresentou decréscimo em seu desempenho em relação a 2020. Das 103 ações planejadas, 64 não foram executadas. Por conseguinte, é necessário analisar a permanência destas ações para o exercício seguinte. O Órgão precisa rever o número alto de ações sem execução financeira.

FÓRMULA: N° de Ações com 50% ou mais de execução financeira/

FOCO NA EXECUÇÃO ORÇAMENTÁRIA (FEO)

Nº de Ações com 50% ou mais de Execução Financeira	14
Total de Ações	103
Foco na Execução Orçamentária (FEO)	0,14



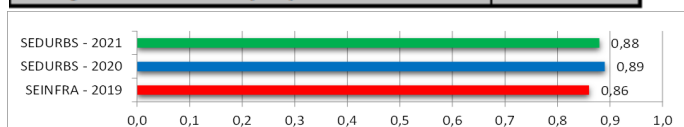
ANÁLISE:

- O **FEO**, em 2021, também não evoluiu em relação a 2020. A execução orçamentária igual ou maior que 50% se concentrou em apenas **14 ações** das **103** existentes. Atenção!

FÓRMULA: Despesa Liquidada Total/ Dotação Orçamentária Atual

EXECUÇÃO FINANCEIRA TOTAL (EFN)

Despesa Liquidada Total	289.590.332
Dotação Orçamentária Atual: Dotação Inicial + Suplementação – Anulação	329.772.694
Execução Financeira Total (EFN)	0,88



ANÁLISE:

- O **EFN**, em 2021, indicou redução no desempenho em relação ao ano de 2020. As despesas liquidadas foram de 88% em relação a dotação total.

* Exceto pessoal - Encargos e Amortização de Dívida – Sentenças Judiciais

** Sendo o DESVIO = 1 – ((Meta Física Prevista – Meta Física Realizada) / (Meta Física Prevista))