



SECRETARIA DE ESTADO DA TRANSPARÊNCIA E CONTROLE

Página:1 de 71



GOVERNO DE SERGIPE

SECRETARIA DE ESTADO DA TRANSPARÊNCIA E CONTROLE -
SETC

Relatório de Atividades do Controle Interno Estadual

2º Trimestre 2024

Aracaju/SE
Julho/2024



SECRETARIA DE ESTADO DA TRANSPARÊNCIA E CONTROLE

Página:2 de 71

EXPEDIENTE

Fábio Mitidieri
Governador do Estado

Silvana Maria Lisboa Lima
Secretária de Estado da Transparência e Controle

Sheila Feitosa Macédo
Superintendente Executiva

Helber Andrade Sousa
Ouvidor-Geral do Estado

Silvia de Brito Costa
Diretoria Administrativa e Financeira

José Ney Marinho
Núcleo de Acompanhamento da Regularidade Fiscal

Rafael Santos Pereira
Núcleo de Fiscalização e Auditoria

Etel Soares Mendes
Integridade e Gestão de Riscos

Este documento foi assinado via DocFlow por Sheila Feitosa Macedo e SILVANA MARIA LISBOA LIMA



SECRETARIA DE ESTADO DA TRANSPARÊNCIA E CONTROLE

Página:3 de 71

SUMÁRIO

1. SECRETARIA DE ESTADO DA TRANSPARÊNCIA E CONTROLE

1.1 A INSTITUIÇÃO

1.2 COMPETÊNCIAS LEGAIS

1.3 CONTROLE INTERNO DA GESTÃO PÚBLICA

1.4 IDENTIDADE INSTITUCIONAL

2. PRINCIPAIS AÇÕES REALIZADAS

2.1 AÇÕES DE ORIENTAÇÃO À GESTÃO ESTADUAL

2.1.1 Orientações Técnicas

2.2 ACOMPANHAMENTO DA GESTÃO ESTADUAL

2.2.1 Monitoramento das Contas do Governo

2.2.1.1 Do Orçamento

2.2.1.2 Das Alterações Orçamentárias

2.2.1.3 Da Execução Orçamentária e Financeira

2.2.1.4 Análise da Execução Orçamentária e Financeira

2.2.2 Regularidade Fiscal do Estado

2.3 AÇÕES DE AUDITORIA GOVERNAMENTAL

2.3.1 Auditorias de Contas Anuais

2.3.2 Auditorias Especiais

2.3.3 Fiscalizações de Manifestações de Ouvidoria

2.4 TRANSPARÊNCIA E ACESSO À INFORMAÇÃO

2.4.1 Transparência Ativa

2.4.2 Monitoramento de Portais da Transparência

2.4.3 Transparência Passiva

2.5 OUVIDORIA-GERAL DO ESTADO DE SERGIPE

2.5.1 Apresentação

2.5.2 Dados Estatísticos

2.5.3 Ações Realizadas

2.6 ANÁLISE DE PROGRAMAS DE INTEGRIDADE

2.7 POLÍTICA ESTADUAL DE PROTEÇÃO DE DADOS PESSOAIS DO PODER EXECUTIVO

2.8 UNIDADES SETORIAIS DE CONTROLE INTERNO – USCI

3. GESTÃO DA SETC

3.1 EXECUÇÃO ORÇAMENTÁRIA

3.2 PESSOAL E ENCARGOS

3.3 OUTRAS DESPESAS DE CUSTEIO/INVESTIMENTOS

3.4 PROFISCO II

3.5 PLANEJAMENTO ESTRATÉGICO

3.6 PLANO PLURIANUAL - PPA



SERGIPE
GOVERNO DO ESTADO

SECRETARIA DE ESTADO DA TRANSPARÊNCIA E CONTROLE

Página:4 de 71



Este documento foi assinado via DocFlow por Sheila Feitosa Macedo e SILVANA MARIA LISBOA LIMA



SECRETARIA DE ESTADO DA TRANSPARÊNCIA E CONTROLE

Página:5 de 71

1. SECRETARIA DE ESTADO DA TRANSPARÊNCIA E CONTROLE

1.1 A INSTITUIÇÃO

A Secretaria de Estado da Transparência e Controle - SETC, inscrita no CNPJ nº. 34.841.127/0001-55, é o órgão central do Sistema de Controle Interno do Poder Executivo, com sede na Rua Vila Cristina, nº. 1.051, no Bairro 13 de Julho, na cidade de Aracaju/SE.

Faz-se mister registrar, preliminarmente, que a Secretaria de Estado da Transparência e Controle – SETC teve sua origem na Controladoria-Geral do Estado, instituída nos termos das Leis Estaduais nº. 3.591/1995 e 3.630/1995, que por sua vez surgiu da Auditoria-Geral do Estado, criada pelo Decreto Estadual nº. 5.819, de 28 de julho de 1983, no âmbito da Secretaria de Estado da Fazenda.

A partir da Constituição Estadual de 1989, a Auditoria-Geral do Estado foi transformada em Controladoria-Geral do Estado de Sergipe - CGE/SE, por meio das Leis Estaduais nº. 3.591/1995 e nº. 3.630/1995, que por sua vez tornou-se a Secretaria de Estado da Transparência e Controle por meio da Lei Estadual nº. 8.496/2018, alterada pela Lei Estadual nº 9.156/2023, enquanto órgão central do sistema de controle interno do Poder Executivo Estadual.

1.2 COMPETÊNCIAS LEGAIS DA SETC

De acordo com as disposições do art. 67 da Constituição Estadual, compete à Secretaria de Estado da Transparência e Controle - SETC, órgão central do sistema de controle interno, o exercício pleno da fiscalização contábil, financeira, orçamentária, operacional e patrimonial do Estado, quanto à legalidade, à legitimidade, à economicidade e aos demais princípios que regem a administração pública, bem como a aplicação de subvenções e renúncia de receitas, visando à proteção do patrimônio público do Estado de Sergipe.

Além disso, nos termos do Art. 14 da Lei nº. 9.156, de 08 de janeiro de 2023, compete à SETC:

- ✓ a orientação, o acompanhamento e a proteção da gestão estadual;
- ✓ o exercício pleno da fiscalização contábil, financeira, orçamentária, operacional e patrimonial do Estado quanto à legalidade, legitimidade, economicidade e demais princípios que regem a administração pública, e da aplicação de subvenções e



SECRETARIA DE ESTADO DA TRANSPARÊNCIA E CONTROLE

Página:6 de 71

renúncia de receitas, visando à salvaguarda do erário e do patrimônio público do Estado;

- ✓ a verificação da exatidão e regularidade das contas dos órgãos e entidades do Poder Executivo e a adequada execução do orçamento;
- ✓ o incremento da transparência da gestão pública estadual; a supervisão e o controle da regularidade da Administração Pública Estadual junto ao cadastro único de convênios da União Federal;
- ✓ a gestão da Política e dos programas de Integridade e Conformidade públicas;
- ✓ a prevenção e o combate, em concurso com a Procuradoria-Geral do Estado, à improbidade administrativa e às demais formas de irregularidades administrativas, no âmbito da Administração Pública Estadual;
- ✓ o auxílio no aperfeiçoamento da gestão pública;
- ✓ a formulação, a coordenação, o fomento e a implementação de programas e projetos voltados à prevenção da corrupção e a promoção da transparência;
- ✓ o zelo pelo controle social na administração pública;
- ✓ a exortação para a evolução da qualidade na aplicação dos recursos em benefícios da sociedade;
- ✓ o fomento e a supervisão das atividades da Ouvidoria-Geral do Estado - OGE;
- ✓ outras atividades necessárias ao cumprimento de suas finalidades, nos termos das respectivas normas legais e/ou regulamentares.

1.3 CONTROLE INTERNO DA GESTÃO PÚBLICA

Conforme determinação do artigo 74, da Constituição Federal de 1988, cabe ao Controle Interno:

“I - avaliar o cumprimento das metas previstas no plano plurianual, a execução dos programas de governo e dos orçamentos da União;

II - comprovar a legalidade e avaliar os resultados, quanto à eficácia e eficiência, da gestão orçamentária, financeira e patrimonial nos órgãos e entidades da administração federal, bem como da aplicação de recursos públicos por entidades de direito privado;



SECRETARIA DE ESTADO DA TRANSPARÊNCIA E CONTROLE

Página:7 de 71

III - exercer o controle das operações de crédito, avais e garantias, bem como dos direitos e haveres da União;

IV - apoiar o controle externo no exercício de sua missão institucional.”

Na busca de cumprir adequadamente todas essas atribuições e contribuir efetivamente para a melhoria da gestão das políticas públicas, a Secretaria de Estado da Transparência e Controle - SETC, órgão central do Sistema de Controle Interno do Poder Executivo Estadual, vem aperfeiçoando continuamente a sua atuação.

1.4 IDENTIDADE INSTITUCIONAL



Missão

Orientar e acompanhar a gestão governamental para alcançar a efetividade das políticas públicas e exercer o controle interno para proteger o patrimônio público e assegurar a prevalência dos interesses da sociedade.

Visão

Estratégica

Ser reconhecida pela sociedade e pelos gestores estaduais como referência de Controle Interno da Administração Pública.



Valores

*Ética e Transparência na Administração Pública;
Participação Popular e Controle Social da Gestão;
Prevalência do Interesse Público;
Responsabilidade Fiscal e Socioambiental;
Transversalidade da Gestão.*



SECRETARIA DE ESTADO DA TRANSPARÊNCIA E CONTROLE

Página:8 de 71

2. PRINCIPAIS ATIVIDADES REALIZADAS

2.1 AÇÕES DE ORIENTAÇÃO À GESTÃO ESTADUAL

Em cumprimento à missão institucional de orientar a gestão governamental, a Secretaria de Estado da Transparência e Controle - SETC, durante o 2º trimestre de 2024, realizou diversas atividades de orientação aos gestores e técnicos dos Órgãos e Entidades da Administração Pública Estadual, cujos resultados estão sintetizados a seguir:

2.1.1 ORIENTAÇÕES TÉCNICAS

As Orientações Técnicas são emitidas por meio de instrumentos administrativos elaborados por técnicos, emitido pela Secretaria de Estado da Transparência e Controle - SETC, e têm o propósito de avaliar e promover orientação técnica e normativa, bem como recomendar à adequação dos controles internos e de gestão no âmbito dos Órgãos e das Entidades que compõem o Poder Executivo Estadual.

A Secretaria de Estado da Transparência e Controle - SETC, no exercício de suas atribuições, utilizando o controle interno como principal ferramenta para proteger o patrimônio público estadual e evitar eventuais danos ao Erário, através da sua Assessoria Técnica e Jurídica, examinou demandas internas e externas, e demais matérias de competência desta Casa de Controle Interno.

O Controle Interno é o viés que a Administração Pública possui para verificar a regularidade e a legalidade de seus próprios atos, e saber se os princípios da legalidade e da supremacia do interesse público, dentre outros, foram respeitados, inclusive, avaliando a conveniência administrativa do ato praticado.

2.2 ACOMPANHAMENTO DA GESTÃO ESTADUAL



SECRETARIA DE ESTADO DA TRANSPARÊNCIA E CONTROLE

Página:9 de 71

2.2.1 MONITORAMENTO DAS CONTAS DO GOVERNO

A Secretaria de Estado da Transparência e Controle - SETC, no cumprimento das ações de orientação e acompanhamento das ações governamentais, durante o **segundo trimestre de 2024**, observou dados e informações registradas no sistema de contabilidade e gestão do Estado – i-gesp, pelas Unidades Gestoras da Administração Direta e Indireta, no tocante à execução orçamentária consolidada, que permitem avaliar a evolução da execução das receitas e despesas, com o objetivo de gerar informações estratégicas para orientar e subsidiar a tomada de decisão governamental.

2.2.1.1 DO ORÇAMENTO

O orçamento para o exercício de 2024 foi aprovado pela Lei nº 9.372, de 12 de janeiro de 2024, publicado no Diário Oficial do Estado Nº 29.317, de 15 de janeiro de 2023, alocando recursos da ordem de **R\$ 15.049.235.689,00** (quinze bilhões e quarenta e nove milhões e duzentos e trinta e cinco mil e seiscentos e oitenta e nove reais), o qual compreende o orçamento fiscal e da seguridade social, recursos de todas as fontes.



SECRETARIA DE ESTADO DA TRANSPARÊNCIA E CONTROLE

Página:10 de 71

GOVERNO DO ESTADO DE SERGIPE – ORÇAMENTO FISCAL E DA SEGURIDADE SOCIAL 2024		R\$ 1,00	
DEMONSTRATIVO DA RECEITA E DESPESA SEGUNDO AS CATEGORIAS ECONÔMICAS		RECURSOS DE TODAS AS FONTES	
RECEITA		DESPESA	
RECEITAS CORRENTES	17.086.438.041	DESPESAS CORRENTES	13.203.041.900
RECEITA TRIBUTÁRIA	6.806.074.603	PESSOAL E ENCARGOS SOCIAIS	8.459.033.641
RECEITA DE CONTRIBUIÇÕES	480.438.431	JUROS E ENCARGOS DA DÍVIDA	301.139.375
RECEITA PATRIMONIAL	143.445.154	OUTRAS DESPESAS CORRENTES	4.442.868.884
RECEITA AGROPECUÁRIA	0		
RECEITA INDUSTRIAL	0		
RECEITA DE SERVIÇOS	318.460.823		
TRANSFERÊNCIAS CORRENTES	9.175.961.010		
OUTRAS RECEITAS CORRENTES	162.058.020		
RECEITAS CORRENTES – OPERAÇÕES INTRAORÇAMENTÁRIA	877.161.592		
DEDUÇÕES DA RECEITA CORRENTE	-3.726.305.053		
I - TOTAL DAS RECEITAS CORRENTES	14.237.294.580		
RECEITAS DE CAPITAL	811.941.109	DESPESAS DE CAPITAL	1.717.436.843
OPERAÇÕES DE CRÉDITO	372.437.416	INVESTIMENTOS	1.338.394.848
ALIENAÇÃO DE BENS	58.050.000	INVERSÕES FINANCEIRAS	122.500.000
AMORTIZAÇÃO DE EMPRÉSTIMOS	0	AMORTIZAÇÃO DA DÍVIDA	256.541.995
TRANSFERÊNCIAS DE CAPITAL	381.453.693		
OUTRAS RECEITAS DE CAPITAL	0		
II - TOTAL DAS RECEITAS DE CAPITAL	811.941.109		
		RESERVA DE CONTINGÊNCIA	128.756.946
TOTAL	15.049.235.689	TOTAL	15.049.235.689

Fonte: Lei nº 9.372, de 12 de janeiro de 2024/ Demonstrativo da Receita e Despesa Segundo as Categorias Econômicas

2.2.1.2 DAS ALTERAÇÕES ORÇAMENTÁRIAS

No 2º trimestre de 2024, foram abertos créditos suplementares no montante de **R\$ 626.893.607,69**, créditos especiais no montante de **R\$ 21.638.458,09** e anulados o montante de **R\$ 436.266.569,28**.

Até 30/06/2024, os créditos suplementares perfazem o montante de **R\$ 1.238.227.420,72**, os créditos especiais o montante de **R\$ 23.638.458,09** e anulados o montante de **R\$ 613.633.474,70**.

Dessa forma, a dotação atualizada perfaz o valor de **R\$ 15.697.468.093,11**, conforme detalhado no quadro abaixo:



SECRETARIA DE ESTADO DA TRANSPARÊNCIA E CONTROLE

Página:11 de 71

	MOVIMENTAÇÃO	VALOR (R\$)
A	DOTAÇÃO INICIAL	15.049.235.689,00
B	CRÉDITO SUPLEMENTAR	1.238.227.420,72
C	CRÉDITO ESPECIAL	23.638.458,09
D	DOTAÇÃO ANULADA	613.633.474,70
E	DOTAÇÃO ATUALIZADA (E) (=) (A+B+C-D)	15.697.468.093,11

Fonte: i-Gesp/ Demonstrativo da Execução da Despesa Orçamentária Consolidado/

i-Gesp/ Detalhamento do Demonstrativo Contábil/ Demonstrativo da Execução dos
Compromissos de Governo

As fontes de recursos utilizadas para abertura de créditos adicionais foram: anulações de dotações, totalizando R\$ 613.633.474,70, excesso de arrecadação, totalizando R\$ 94.333.534,75, e superavit financeiro, totalizando R\$ 553.898.869,36, conforme detalhamento no quadro a seguir.

DEMONSTRATIVO DAS ALTERAÇÕES ORÇAMENTÁRIAS	
DISCRIMINAÇÃO	VALOR (R\$)
1. ORÇAMENTO INICIAL	15.049.235.689,00
2. CRÉDITOS ADICIONAIS	1.261.865.878,81
2.1. SUPLEMENTARES	1.238.227.420,72
2.2. EXTRAORDINÁRIOS	0,00
2.3. ESPECIAIS	23.638.458,09
3. ANULAÇÃO DE DOTAÇÕES	613.633.474,70
4. NOVOS CRÉDITOS AUTORIZADOS (2-3)	648.232.404,11
4.1. EXCESSO DE ARRECADAÇÃO	94.333.534,75
4.2. OPERAÇÃO DE CRÉDITO	0,00
4.3. SUPERÁVIT FINANCEIRO	553.898.869,36
5. ORÇAMENTO FINAL AUTORIZADO (1+4)	15.697.468.093,11

Fonte: i-Gesp/ Demonstrativo das Alterações Orçamentárias

i-Gesp/ Detalhamento do Demonstrativo Contábil/ Dotação Autorizada/ Alterações/
Remanejamentos orçamentários

Após a abertura de créditos adicionais, mediante excesso de arrecadação, a receita orçamentária atualizada ficou assim distribuída:



SECRETARIA DE ESTADO DA TRANSPARÊNCIA E CONTROLE

Página:12 de 71

GOVERNO DO ESTADO DE SERGIPE			
DEMONSTRATIVO DA RECEITA ORÇAMENTÁRIA SEGUNDO AS CATEGORIAS ECONÔMICAS			
CATEGORIA ECONÔMICA / GRUPO DE RECEITA	PREVISÃO INICIAL	ATUALIZAÇÕES	PREVISÃO ATUALIZADA
RECEITAS CORRENTES	13.360.132.988,00	89.457.861,81	13.449.590.849,81
IMPOSTOS, TAXAS E CONTRIBUIÇÕES DE MELHORIA	4.535.281.561,00	0,00	4.535.281.561,00
CONTRIBUIÇÕES	480.438.431,00	0,00	480.438.431,00
RECEITA PATRIMONIAL	143.445.154,00	,00	143.445.154,00
RECEITA AGROPECUÁRIA	0,00	0,00	0,00
RECEITA INDUSTRIAL	0,00	0,00	0,00
RECEITA DE SERVIÇOS	318.460.823,00	,00	318.460.823,00
TRANSFERÊNCIAS CORRENTES	7.720.448.999,00	85.000.000,00	7.805.448.999,00
OUTRAS RECEITAS CORRENTES	162.058.020,00	4.457.861,81	166.515.881,81
RECEITAS DE CAPITAL	811.941.109,00	375.672,94	812.316.781,94
OPERAÇÕES DE CRÉDITO	372.437.416,00	0,00	372.437.416,00
ALIENAÇÃO DE BENS	58.050.000,00	375.672,94	58.425.672,94
AMORTIZAÇÃO DE EMPRÉSTIMOS	0,00	0,00	0,00
TRANSFERÊNCIAS DE CAPITAL	381.453.693,00	,00	381.453.693,00
OUTRAS RECEITAS DE CAPITAL	,00	0,00	,00
RECEITAS CORRENTES – OPERAÇÕES INTRAORÇAMENTÁRIAS	877.161.592,00	4.500.000,00	881.661.592,00
TOTAL	15.049.235.689,00	94.333.534,75	15.143.569.223,75

Fonte: i-Gesp/ Demonstrativo da Execução da Receita Orçamentária Consolidado



SECRETARIA DE ESTADO DA TRANSPARÊNCIA E CONTROLE

Página:13 de 71

Em relação às despesas orçamentárias atualizadas, estas ficaram assim distribuídas após a abertura de créditos adicionais:

GOVERNO DO ESTADO DE SERGIPE			
DEMONSTRATIVO DA DESPESA SEGUNDO AS CATEGORIAS ECONÔMICAS			
CATEGORIA ECONÔMICA / GRUPO DE DESPESA	DOTAÇÃO INICIAL	CRÉDITOS ADICIONAIS	DOTAÇÃO ATUALIZADA
DESPESAS CORRENTES	13.203.041.900,00	670.826.342,43	13.873.868.242,43
PESSOAL E ENCARGOS SOCIAIS	8.459.033.641,00	45.028.559,48	8.504.062.200,48
JUROS E ENCARGOS DA DÍVIDA	301.139.375,00	0,00	301.139.375,00
OUTRAS DESPESAS CORRENTES	4.442.868.884,00	625.797.782,95	5.068.666.666,95
DESPESAS DE CAPITAL	1.717.436.843,00	54.149.688,44	1.771.586.531,44
INVESTIMENTOS	1.338.394.848,00	31.640.282,48	1.370.035.130,48
INVERSÕES FINANCEIRAS	122.500.000,00	22.509.405,96	145.009.405,96
AMORTIZAÇÃO DA DÍVIDA	256.541.995,00	0,00	256.541.995,00
RESERVA DE CONTINGÊNCIA	128.756.946,00	-76.743.626,76	52.013.319,24
TOTAL	15.049.235.689,00	648.232.404,11	15.697.468.093,11

Fonte: i-Gesp/ Demonstrativo da Execução da Despesa Orçamentária Consolidado

i-Gesp/ Detalhamento do Demonstrativo Contábil / Dotação Autorizada / Alterações / Remanejamentos Orçamentários

2.2.1.3 DA EXECUÇÃO ORÇAMENTÁRIA E FINANCEIRA

Rua Vila Cristina, 1051, Bairro: 13 de Julho, CEP 49020-150, Aracaju - SE
Fone: (79) 3179-4928, www.setc.se.gov.br -

E-Doc* - Documento Virtual válido conforme Decreto nº 40.394/2019



SECRETARIA DE ESTADO DA TRANSPARÊNCIA E CONTROLE

Página:14 de 71

A Receita realizada no 2º. Trimestre de 2024 perfaz o montante de **R\$ 3.913.310.530,34**, conforme detalhado no quadro abaixo:

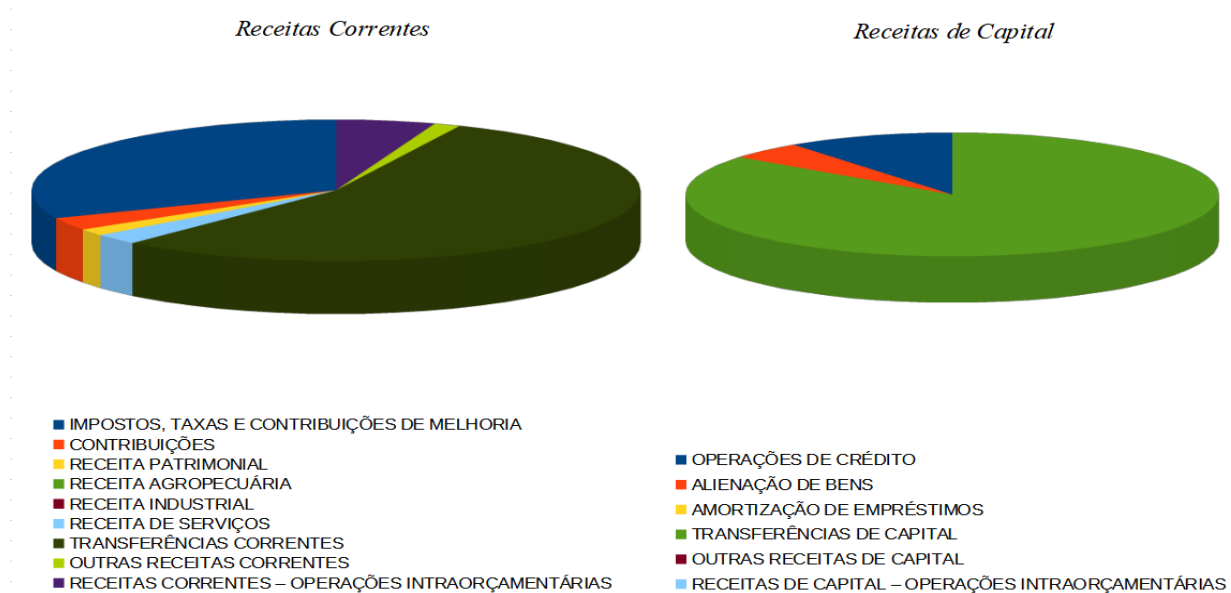
GOVERNO DO ESTADO DE SERGIPE				
DEMONSTRATIVO DA EXECUÇÃO DA RECEITA ORÇAMENTÁRIA SEGUNDO AS CATEGORIAS ECONÔMICAS				
CATEGORIA ECONÔMICA / GRUPO DE RECEITA	PREVISÃO ATUALIZADA	RECEITA REALIZADA		SALDO
		NO TRIMESTRE	ATÉ O TRIMESTRE	
RECEITAS CORRENTES	13.449.590.849,81	3.674.837.196,89	7.366.299.799,08	-6.083.291.050,73
IMPOSTOS, TAXAS E CONTRIBUIÇÕES DE MELHORIA	4.535.281.561,00	1.218.634.586,90	2.414.904.896,02	-2.120.376.664,98
CONTRIBUIÇÕES	480.438.431,00	114.554.214,08	211.447.453,07	-268.990.977,93
RECEITA PATRIMONIAL	143.445.154,00	59.915.152,10	130.317.146,36	-13.128.007,64
RECEITA AGROPECUÁRIA	0,00	0,00	0,00	0,00
RECEITA INDUSTRIAL	0,00	0,00	0,00	0,00
RECEITA DE SERVIÇOS	318.460.823,00	94.124.387,60	174.261.257,69	-144.199.565,31
TRANSFERÊNCIAS CORRENTES	7.805.448.999,00	2.132.931.795,14	4.348.682.976,61	-3.456.766.022,39
OUTRAS RECEITAS CORRENTES	166.515.881,81	54.677.061,07	86.686.069,33	-79.829.812,48
RECEITAS DE CAPITAL	812.316.781,94	34.369.339,10	88.515.075,72	-723.801.706,22
OPERAÇÕES DE CRÉDITO	372.437.416,00	3.487.411,25	49.141.448,37	-323.295.967,63
ALIENAÇÃO DE BENS	58.425.672,94	1.569.838,27	1.837.322,21	-56.588.350,73
AMORTIZAÇÃO DE EMPRÉSTIMOS	0,00	0,00	0,00	0,00
TRANSFERÊNCIAS DE CAPITAL	381.453.693,00	29.312.089,58	37.536.305,14	-343.917.387,86
OUTRAS RECEITAS DE CAPITAL	0,00	0,00	0,00	0,00
RECEITAS CORRENTES – OPERAÇÕES INTRAORÇAMENTÁRIAS	881.661.592,00	204.103.994,35	360.746.310,09	-520.915.281,91
DEDUÇÕES DA RECEITA CORRENTE	0,00	0,00	0,00	0,00
TOTAL	15.143.569.223,75	3.913.310.530,34	7.815.561.184,89	-7.328.008.038,86

Fonte: i-Gesp/ Demonstrativo da Execução da Receita Orçamentária Consolidado



SECRETARIA DE ESTADO DA TRANSPARÊNCIA E CONTROLE

Receitas Arrecadadas no 2º Trimestre





SECRETARIA DE ESTADO DA TRANSPARÊNCIA E CONTROLE

A Despesa Empenhada no 2º trimestre de 2024 perfaz o montante de **R\$ 3.222.183.432,06**, conforme demonstrativo a seguir:

GOVERNO DO ESTADO DE SERGIPE						
DEMONSTRATIVO DA EXECUÇÃO DA DESPESA ORÇAMENTÁRIA SEGUNDO AS CATEGORIAS						
CATEGORIA ECONÔMICA / GRUPO DE DESPESA	EMPENHADO		LIQUIDADO		PAGO	
	NO TRIMESTRE	ATÉ O TRIMESTRE	NO TRIMESTRE	ATÉ O TRIMESTRE	NO TRIMESTRE	ATÉ O TRIMESTRE
DESPESAS CORRENTES	3.007.041.903,79	87.173.183,36	64.642.575,68	33.092.579,34	19.766.324,02	39.391,88
PESSOAL E ENCARGOS SOCIAIS	1.833.808.526,81	306.987.068,22	303.635.394,80	76.463.425,22	208.371.267,04	30.871,21
JUROS E ENCARGOS DA DÍVIDA	4.524.000,00	190.112.429,77	58.840.440,88	122.646.110,77	8.838.646,88	122.644,31
OUTRAS DESPESAS CORRENTES	1.168.709.376,28	90.073.685,16	202.166.739,28	33.983.043,14	252.556.410,22	85.876,33
DESPESAS DE CAPITAL	215.141.528,87	588.654.099,53	24.314.079,66	58.165.483,42	24.746.196,25	37.182,88
INVESTIMENTOS	174.085.360,29	360.042.027,78	31.327.410,78	201.930.782,16	31.759.527,37	180.948,11
INVERSÕES FINANCEIRAS	39.608.695,54	45.999.000,35	37.601.665,29	43.983.144,91	37.601.665,29	43.983,14
AMORTIZAÇÃO DA DÍVIDA	1.447.473,04	182.613.071,40	55.385.003,59	112.251.556,36	55.385.003,59	112.251,55
RESERVA DE CONTINGÊNCIA	0,00	0,00	0,00	0,00	0,00	0,00
TOTAL	3.222.183.432,06	75.827.283,32	88.956.654,67	91.258.062,38	44.512.520,86	76.574,77

Fonte: i-Gesp/ Demonstrativo da Execução da Despesa Orçamentária Consolidado

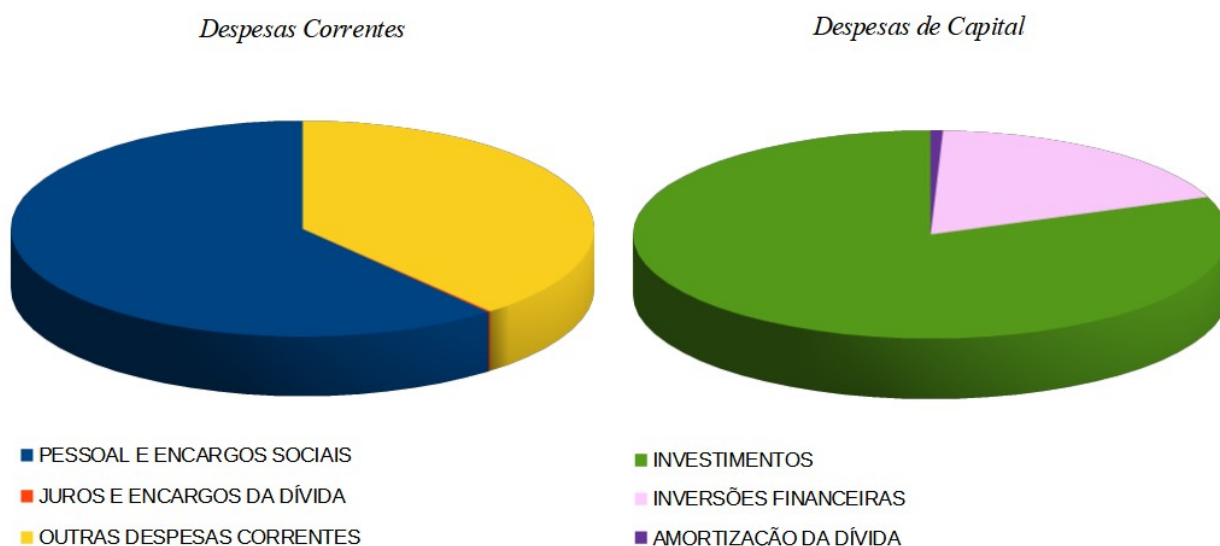
i-Gesp/ Detalhamento do Demonstrativo Contábil/ Demonstrativo da Execução dos Compromissos de Governo

Este documento foi assinado via DocFlow por Sheila Feitosa Macedo e SILVANA MARIA LISBOA LIMA



SECRETARIA DE ESTADO DA TRANSPARÊNCIA E CONTROLE

Despesas Empenhadas no 2º Trimestre



Percebe-se que, no confronto entre a dotação atualizada e a despesa empenhada até o período, verificou-se uma economia orçamentária no valor de **R\$ 7.721.640.809,90**, o que representa aproximadamente 49,19% da dotação atualizada, conforme quadro abaixo:

GOVERNO DO ESTADO DE SERGIPE	
DOTAÇÃO ATUALIZADA X DESPESA EMPENHADA	
DOTAÇÃO ATUALIZADA (A)	15.697.468.093,11
DESPESA EMPENHADA (B)	7.975.827.283,21
ECONOMIA ORÇAMENTÁRIA (A – B)	7.721.640.809,90

Fonte: i-Gesp/ Demonstrativo da Execução da Despesa Orçamentária Consolidado

Por sua vez, no confronto entre a despesa empenhada e a despesa paga, verificou-se uma despesa a pagar até o período, no valor de **R\$ 1.399.252.521,44**, o que representa, aproximadamente 17,54% da despesa empenhada, conforme demonstrado abaixo:



SECRETARIA DE ESTADO DA TRANSPARÊNCIA E CONTROLE

Página:18 de 71

GOVERNO DO ESTADO DE SERGIPE	
DESPESA EMPENHADA x DESPESA PAGA	
DESPESA EMPENHADA (A)	7.975.827.283,21
DESPESA PAGA (B)	6.576.574.761,77
DESPESA A PAGAR (A – B)	1.399.252.521,44

Fonte: i-Gesp/ Detalhamento do Demonstrativo Contábil/ Demonstrativo da Execução dos Compromissos do Governo

Do confronto entre a receita realizada e a despesa empenhada até o período, verificou-se um *deficit* orçamentário no valor de **R\$ (160.266.098,32)**, assim detalhado:

GOVERNO DO ESTADO DE SERGIPE	
RECEITA REALIZADA X DESPESA EMPENHADA	
RECEITA REALIZADA (A)	7.815.561.184,89
DESPESA EMPENHADA (B)	7.975.827.283,21
SUPERAVIT/DEFICIT ORÇAMENTÁRIO (A – B)	-160.266.098,32

Fonte: i-Gesp/ Demonstrativo da Execução da Receita Orçamentária Consolidado/ Demonstrativo da Execução da Despesa Orçamentária Consolidado

2.2.1.4 ANÁLISE DA EXECUÇÃO ORÇAMENTÁRIA E FINANCEIRA

Nesse item, será efetuada a análise do desempenho orçamentário-financeiro, por meio de indicadores, da gestão pública do Governo do Estado de Sergipe a fim de oferecer informações acerca da utilização dos recursos públicos.

a) Quociente de Execução da Receita: Receita Arrecadada/Receita Prevista Atualizada

Receita Arrecadada	7.815.561.184,89	0,52
Receita Prevista Atualizada	15.143.569.223,75	

Este quociente demonstra que para cada **R\$ 1,00** de receita prevista atualizada, foi arrecadado o valor de aproximadamente **R\$ 052**, ou seja, no período, foi arrecadado aproximadamente 52,00% das receitas previstas atualizadas, caracterizando-se um *deficit* de arrecadação no valor de **R\$ 7.328.008.038,86**.

b) Quociente de Execução da Despesa: Despesa Empenhada/Dotação Atualizada

Despesa Empenhada	7.975.827.283,21	0,51
Dotação Atualizada	15.697.468.093,11	



SECRETARIA DE ESTADO DA TRANSPARÊNCIA E CONTROLE

Página:19 de 71

Este quociente demonstra que para cada **R\$ 1,00** da dotação atualizada, foi executado a quantia de aproximadamente **R\$ 0,51**, ou seja, no período, foi empenhado aproximadamente 51,00% da dotação atualizada, perfazendo uma economia orçamentária no valor de **R\$ 7.721.640.809,90**.

c) Quociente de Equilíbrio Orçamentário: Despesa Autorizada/Receita Prevista

Dotação Atualizada	15.697.468.093,11	1,04
Receita Prevista Atualizada	15.143.569.223,75	

Este quociente demonstra que para cada **R\$ 1,00** de receita prevista atualizada, foram dispendidos para utilização dos recursos a quantia de aproximadamente **R\$ 1,04**, demonstrando equilíbrio orçamentário. Verifica-se, no entanto, diferença no valor de **R\$ 553.898.869,36** entre a Dotação Atualizada e a Receita Prevista Atualizada, decorrente dos créditos adicionais abertos através de **superavit financeiro**.

d) Quociente do Resultado Orçamentário: Receita Arrecadada/Despesa Empenhada

Receita Arrecadada	7.815.561.184,89	0,98
Despesa Empenhada	7.975.827.283,21	

Este quociente demonstra que para cada **R\$ 1,00** de despesa empenhada, existe a quantia de aproximadamente **R\$ 0,98** de receita arrecadada para saldar as obrigações, gerando, no exercício, um **deficit orçamentário** da ordem de **R\$ (160.266.098,32)**.

e) Quociente Financeiro Real da Execução Orçamentária: Receita Orçamentária/Despesa Orçamentária Paga

Receita Orçamentária	7.815.561.184,89	1,19
Despesa Orçamentária Paga	6.576.574.761,77	

Este quociente demonstra que para cada **R\$ 1,00** de despesa orçamentária paga, existe a quantia de **R\$ 1,19** de receita orçamentária para saldar as obrigações, gerando, no exercício, um **superavit financeiro** da ordem de **R\$ 1.238.986.423,12**.

f) Quociente da Execução Orçamentária Corrente: Receita Corrente/Despesa Corrente



SECRETARIA DE ESTADO DA TRANSPARÊNCIA E CONTROLE

Página:20 de 71

Receita Corrente	7.727.046.109,17	1,05
Despesa Corrente	7.387.173.183,68	

Este quociente demonstra que para cada **R\$ 1,00** de Despesa Corrente Empenhada, existe a quantia de aproximadamente **R\$ 1,05** de Receita Corrente Arrecadada para saldar as obrigações, gerando, no exercício, um **superavit orçamentário corrente** da ordem de **R\$ 339.872.925,49**.

g) Quociente da Execução Orçamentária de Capital: Receita de Capital/Despesa de Capital

Receita de Capital	88.515.075,72	0,15
Despesa de Capital	588.654.099,53	

Este quociente demonstra que para cada **R\$ 1,00** de Despesa de Capital Empenhada, existe a quantia de aproximadamente **R\$ 0,15** de Receita de Capital Arrecadada para saldar as obrigações, gerando, no exercício, um **deficit orçamentário de capital** da ordem de **R\$ (500.139.023,81)**.

2.2.2 REGULARIDADE FISCAL DO ESTADO

Neste segundo trimestre compreendido pelos meses de abril, maio e junho do fluente ano, a Secretaria de Estado da Transparência e Controle - SETC, monitorou todos os CNPJs relacionados ao Estado de Sergipe. Para alcançar tal objetivo, os instrumentos utilizados para acompanhar a regularidade fiscal do Estado de Sergipe, em sentido amplo, foram os Relatórios de Situação Fiscal, emitidos pela RFB/MF e os Relatórios advindos do CAUC/STN/MF, dentre outros. Nesse contexto, importa salientar que o surgimento de pendências obriga a SETC comunicar, formalmente, por meio de ofício, ao Gestor do respectivo Órgão do Poder Executivo ou Legislativo ou Judiciário a existência de pendência no Relatório de Situação Fiscal/RFB/PGFN e/ou no Extrato do CAUC/STN, bem como lhe solicitar a adoção de providências para sanar o apontamento negativo, que, nesse caso, impedirá o Estado de Sergipe de obter ou renovar a Certidão Negativa de Débitos - CND.

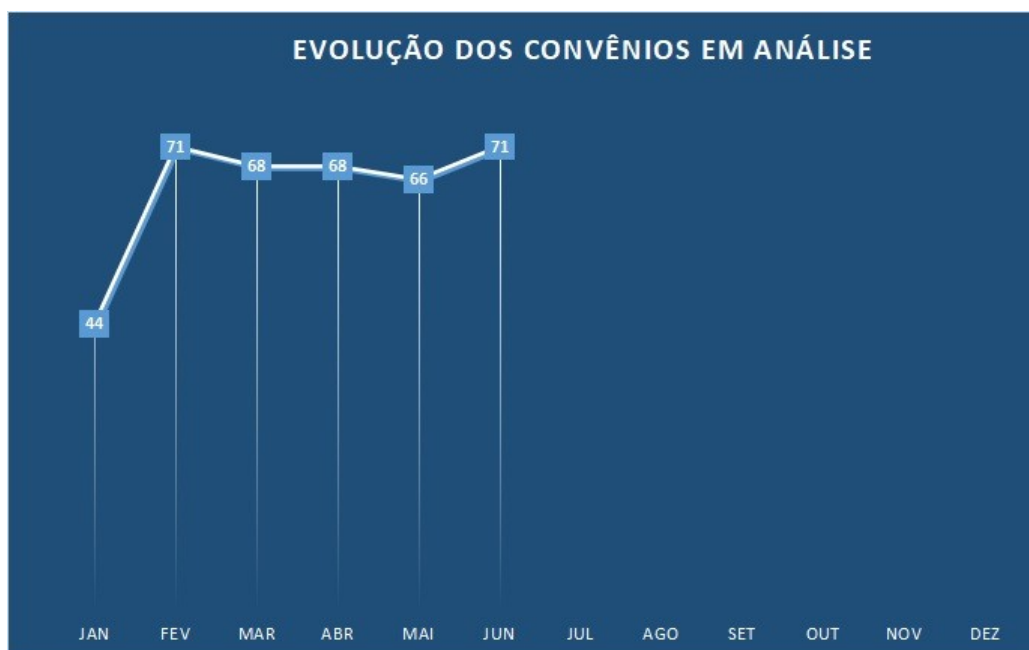
Em muitas ocasiões, A SETC e os servidores do Órgão ou da Entidade onde se localiza a pendência, orienta-os, e auxilia os servidores no encaminhamento da solução da pendência na Receita Federal do Brasil – RFB.

No controle de convênios, cabe destacar que, neste momento, vem requerendo atenção da SETC o número de convênios em situação de análise, segundo revelam os dados do i-Gesp. Neste sentido, eis



SECRETARIA DE ESTADO DA TRANSPARÊNCIA E CONTROLE

abaixo a representação gráfica da situação dos respectivos convênios por Órgão, com a respectiva evolução, no segundo trimestre de 2024:



Fonte: I-Gesp



SECRETARIA DE ESTADO DA TRANSPARÊNCIA E CONTROLE



Fonte: I-Gesp

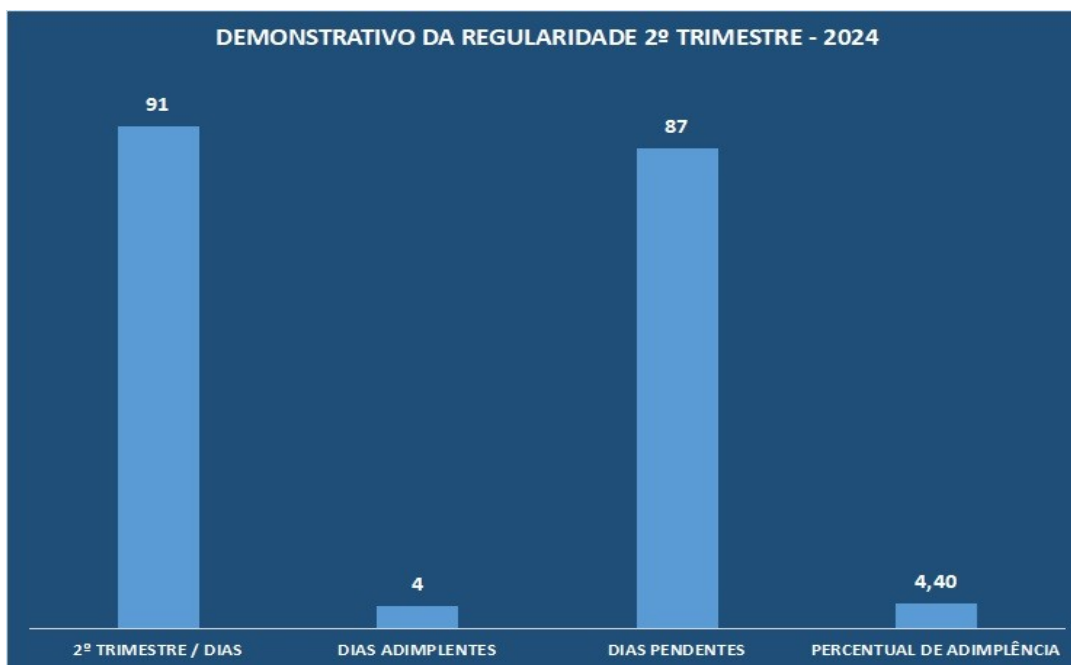
Por sua vez, em relação ao acompanhamento diário dos relatórios extraídos do CAUC/STN, torna-se possível observar a regularidade fiscal da **Administração Direta e Indireta do Poder Executivo**, bem como a dos Poderes Judiciário, Legislativo e do TCE, e ainda dos Órgãos essenciais à Justiça: Ministério Público do Estado - MPE e da Defensoria Pública do Estado – DPE/SE.

Para constatar o acompanhamento dessas pendências, força se faz observar o comportamento dos Órgãos e das Entidades durante o segundo trimestre deste ano, conforme retratam a representação gráfica e o quadro demonstrativo abaixo:



SECRETARIA DE ESTADO DA TRANSPARÊNCIA E CONTROLE

Página:23 de 71



FONTE: RELATÓRIO DA SITUAÇÃO FISCAL-RFB e RELATÓRIO CAUC/STN

Nesse contexto, saliente-se que foi criado o **Índice de aferição da Regularidade** dos Órgãos da **Administração Direta e das Entidades que compõem a Indireta**, cujo objetivo visa demonstrar, diariamente, e, em tempo real, a quantidade de dias em que determinado Órgão ou definida Entidade permaneceu em situação de irregularidade.

A utilização dessa metodologia permite atribuir a esses Órgãos ou a tais Entidades um percentual relacionado aos dias que compuseram os meses de abril, maio e junho de 2024.

Para melhor ilustrar a aplicação desse método, eis, na sequência, o **Índice de Regularidade** do segundo trimestre de 2024, com os respectivos números acumulados nos meses anteriores.



SECRETARIA DE ESTADO DA TRANSPARÊNCIA E CONTROLE

Página:24 de 71

ABRIL			
DESCRIÇÃO PENDÊNCIAS	ORGÃOS		DIAS PENDENTES
	ADM. DIRETA	ADM. INDIRETA	
1.1 – REGULARIDADE QUANTO A TRIBUTOS E CONTRIBUIÇÕES PREVIDENCIÁRIAS	SPM	CEHOP, CODISE, DETRAN, EMGETIS, FHS, IOSE, PRONESE, RENASCER	30
1.3 – REGULARIDADE QUANTO A CONTRIBUIÇÃO PARA O FGTS		FHS	
1.5 - REGULARIDADE PERANTE O PODER PÚBLICO FEDERAL	SPM	CEHOP, EMGETIS, FHS	
3.2.3 - ENCAMINHAMENTO DO ANEXO 8 DO RREO AO SIOPE	SEDUC		
OMISSÃO DE DCTFWEB - RELATÓRIO DE SITUAÇÃO FISCAL	SES,TJ, PM		
CP PATRONAL - RELATÓRIO DE SITUAÇÃO FISCAL	SES, SEJUC, SEDURBI, TJ, PM, CBM, SEDUC, SEFAZ, SEAGRI		
OMISSÃO DE DCTF	TCE, SES, SEMAC		
DÉBITO SICOB	TJ		
OMISSÃO DE GFIP	TJ		
MAIO			
DESCRIÇÃO PENDÊNCIAS	ORGÃOS		DIAS PENDENTES
	ADM. DIRETA	ADM. INDIRETA	
1.1 – REGULARIDADE QUANTO A TRIBUTOS E CONTRIBUIÇÕES PREVIDENCIÁRIAS	SPM	CODISE, CEHOP, DETRAN, EMGETIS, FHS, FUNCAP, FUNESA, FUNSECOM, PRONESE, RENASCER	29
1.3 – REGULARIDADE QUANTO A CONTRIBUIÇÃO PARA O FGTS		FHS, FUNSECOM	
1.5 - REGULARIDADE PERANTE O PODER PÚBLICO FEDERAL		CEHOP, EMGETIS, FHS	
PENDÊNCIA CP PATRONAL	FES, FUNCEP, PGE, FUNERH, SEASIC, SEFAZ, SEJUC, SEDURBI, SEEL, SETUR		
OMISSÃO DE DCTFWEB - RELATÓRIO DE SITUAÇÃO FISCAL	FUNCEP, FEAS, SSP, TJ, TCE, PGE		
OMISSÃO DE GFIP	TJ		
DÉBITO – SICOB	TJ		
OMISSÃO DE DITR	SEAGRI		
DÉBITO IMÓVEL RURAL	SEAGRI		
JUNHO			
DESCRIÇÃO PENDÊNCIAS	ORGÃOS		DIAS PENDENTES
	ADM. DIRETA	ADM. INDIRETA	
1.1 – REGULARIDADE QUANTO A TRIBUTOS E CONTRIBUIÇÕES PREVIDENCIÁRIAS	SPM	CODISE, CEHOP, DETRAN, EMGETIS, FHS, FUNCAP, FUNESA, FUNSECOM, PRONESE, RENASCER	28
1.3 - REGULARIDADE CONTRIBUIÇÕES PARA O FGTS		FHS, FUNSECOM	
1.5 - REGULARIDADE PERANTE O PODER PÚBLICO FEDERAL		CEHOP, EMGETIS, FHS	
3.2.3 - ENCAMINHAMENTO DO ANEXO 8 DO RREO AO SIOPE	SEDUC		
OMISSÃO DE DCTFWeb	SES, TJ, SETUR, SECC, PM, PGE, SSP		
CP PATRONAL - RELATÓRIO DE SITUAÇÃO FISCAL	SES, SEASIC, SEDURBI, SEEL, SECC, TJ, SEPAZ, SEDUC, SETUR		
DÉBITO PASEP	FINANPREV		

Este documento foi assinado via DocFlow por Sheila Feitosa Macedo e SILVANA MARIA LISBOA LIMA



SECRETARIA DE ESTADO DA TRANSPARÊNCIA E CONTROLE

Página:25 de 71

ADMINISTRAÇÃO DIRETA



SECRETARIA DE ESTADO DA TRANSPARÊNCIA E CONTROLE

GOVERNO DE SERGIPE						Referência
SECRETARIA DE ESTADO DA TRANSPARÊNCIA E CONTROLE - SETC						28/6/2024
ÍNDICE ANUAL DE REGULARIDADE - 2024						31/12/2023
Nº ORDEM	ÓRGÃOS	ADMINISTRAÇÃO DIRETA	Nº / DIAS	Nº DIAS REGULARES	Nº DIAS IRREGULARES	% ÍNDICE REGULARIDADE
1	CBM	CORPO DE BOMBEIROS MILITAR DO ESTADO DE SERGIPE	180	162	18	90,00
2	HPM	HOSPITAL DA POLÍCIA MILITAR DE SERGIPE		180		100,00
3	VGE	VICE-GOVERNADORIA DO ESTADO		180		100,00
4	DPE	DEFENSORIA PÚBLICA DO ESTADO DE SERGIPE		180		100,00
5	MP/SE	MINISTÉRIO PÚBLICO DO ESTADO DE SERGIPE		172	8	95,56
6	PGE	PROCURADORIA-GERAL DO ESTADO		177	3	98,33
7	PM / SE	POLÍCIA MILITAR DO ESTADO DE SERGIPE		175	5	97,22
8	SEAD	SECRETARIA DE ESTADO DA ADMINISTRAÇÃO		180		100,00
9	SEAGRI	SECRETARIA DE EST. DA AGRICULTURA E DO DESENVOLVIMENTO RURAL		166	14	92,22
10	SEASIC	SECRETARIA DE ESTADO DA ASSISTÊNCIA SOCIAL, INCLUSÃO E CIDADANIA		159	21	88,33
11	SECC	SECRETARIA DE ESTADO DA CASA CIVIL		171	9	95,00
12	SEDETEC	SECRETARIA DE ESTADO DO DESENVOLVIMENTO ECONÔMICO, DA CIÊNCIA E TECNOLOGIA		172	8	95,56
13	SEDUC	SECRETARIA DE ESTADO DA EDUCAÇÃO, DO ESPORTE E DA CULTURA		156	24	86,67
14	SEDURBI	SECRETARIA DE ESTADO DO DESENVOLVIMENTO URBANO E INFRAESTRUTURA		75	105	41,67
15	SEEL	SECRETARIA DE ESTADO DO ESPORTE E LAZER		108	72	60,00
16	SEFAZ	SECRETARIA DE ESTADO DA FAZENDA		159	21	88,33
17	SEJUC	SECRETARIA DE ESTADO DA JUSTIÇA E DE DEFESA AO CONSUMIDOR		122	58	67,78
18	SEMAC	SECRETARIA DE ESTADO DO MEIO AMBIENTE E AÇÕES CLIMÁTICAS		157	23	87,22
19	SES	SECRETARIA DE ESTADO DA SAÚDE		85	95	47,22
20	SPM	SECRETARIA DE ESTADO DE POLÍTICAS PARA AS MULHERES		117	63	65,00
21	SETC	SECRETARIA DE ESTADO DA TRANSPARÊNCIA E CONTROLE		180		100,00
22	SETEEM	SECRETARIA DE ESTADO DO TRABALHO, EMPREGO E EMPREENDEDORISMO		158	22	87,78
23	SETUR	SECRETARIA DE ESTADO DO TURISMO		137	43	76,11
24	SSP	SECRETARIA DE ESTADO DA SEGURANÇA PÚBLICA		170	10	94,44
25	ALESE	ASSEMBLEIA LEGISLATIVA		180		100,00
26	TCE	TRIBUNAL DE CONTAS		164	16	91,11
27	TJ	TRIBUNAL DE JUSTIÇA		108	72	60,00

ADMINISTRAÇÃO INDIRETA



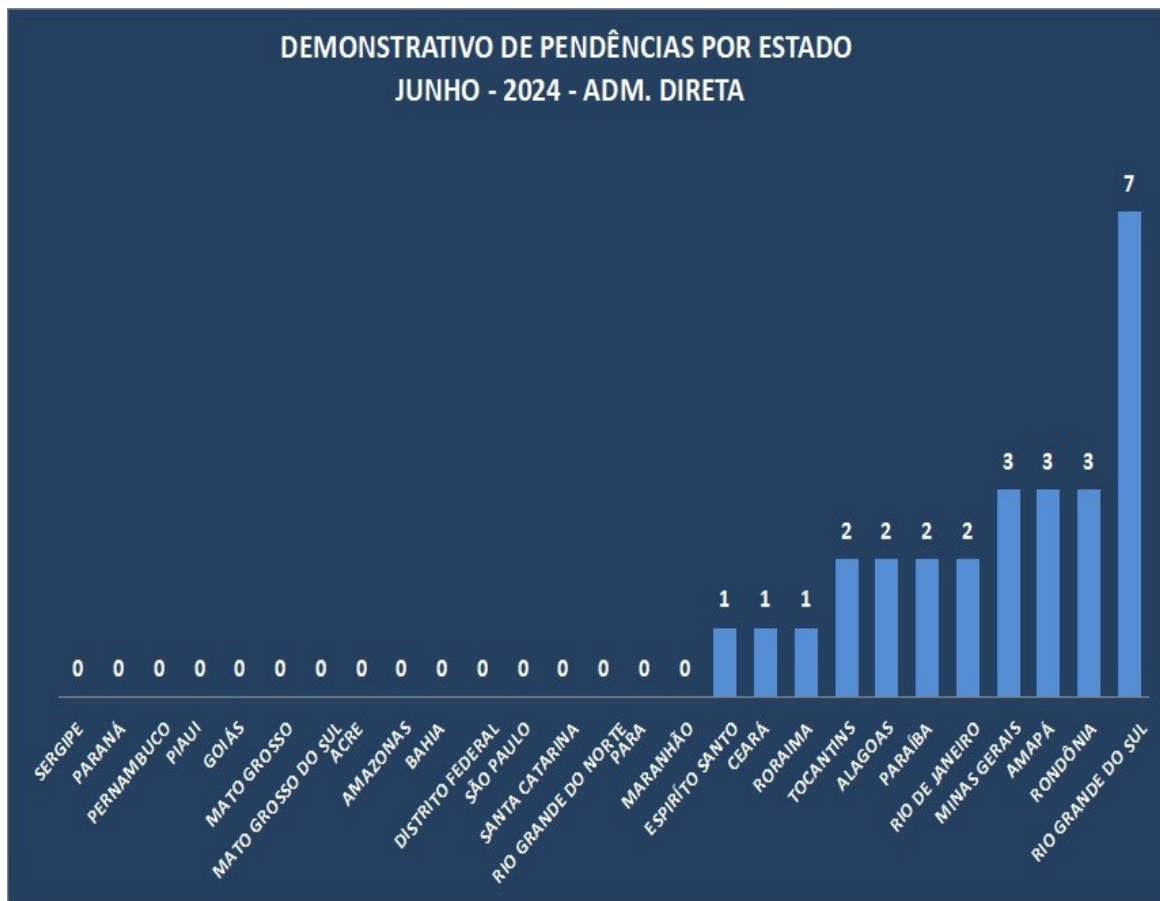
SECRETARIA DE ESTADO DA TRANSPARÊNCIA E CONTROLE

GOVERNO DE SERGIPE						Referência
SECRETARIA DE ESTADO DA TRANSPARÊNCIA E CONTROLE - SETC						28/6/2024
ÍNDICE ANUAL DE REGULARIDADE - 2024						31/12/2023
Nº ORDEM	SIGLA	ADMINISTRAÇÃO INDIRETA	Nº DIAS	Nº DIAS REGULARES	Nº DIAS IRREGULARES	% ÍNDICE REGULARIDADE
1	ADEMA	ADMINISTRAÇÃO ESTADUAL DO MEIO AMBIENTE		180		100,00
2	AGRESE	AGÊNCIA REGULADORA DE SERVIÇOS DO ESTADO DE SERGIPE		180		100,00
3	BANESE	BANCO DO ESTADO DE SERGIPE S.A.		180		100,00
4	CEHOP	COMPANHIA DE HABITAÇÃO DE OBRAS PÚBLICAS		9	171	5,00
5	CODISE	COMPANHIA DE DESENVOLVIMENTO ECONÔMICO DE SERGIPE		45	135	25,00
6	COHIDRO	COMPANHIA DE DESENV. DE RECURSOS HÍDRICOS DE SERGIPE		180		100,00
7	DEPEC	DEPARTAMENTO ESTADUAL DE PROTEÇÃO E DEFESA CIVIL		180		100,00
8	DER	DEPARTAMENTO DE ESTRADAS DE RODAGEM DE SERGIPE		180		100,00
9	DESENVOLVE-SE	AGÊNCIA SERGIPE DE DESENVOLVIMENTO S.A.		180		100,00
10	DESO	CIA DE SANEAMENTO DE SERGIPE S.A		180		100,00
11	DETRAN	DEPARTAMENTO ESTADUAL DE TRÂNSITO		45	135	25,00
12	EMDAGRO	EMPRESA DE DESENVOLVIMENTO AGROPECUÁRIO DE SERGIPE		180		100,00
13	EMGETIS	EMPRESA SERGIPANA DE TECNOLOGIA DA INFORMAÇÃO		9	171	5,00
14	EMSETUR	EMPRESA SERGIPANA DE TURISMO		180		100,00
15	FAPITEC/SE	FUNDAÇÃO DE APOIO A PESQUISA E A INOVAÇÃO TECNOLÓGICO/SE		180		100,00
16	FHS	FUNDAÇÃO HOSPITALAR DE SAÚDE	180	9	171	5,00
17	FSPH	FUNDAÇÃO DE SAÚDE PARREIRAS HORTA		180		100,00
18	FUNCAP	FUNDAÇÃO DE CULTURA E ARTE APERIPÊ DE SERGIPE		82	98	45,56
19	FUNSECOM	FUNDAÇÃO SERGIPANA DE COMUNICAÇÃO		137	43	76,11
20	FUNESA	FUNDAÇÃO ESTADUAL DE SAÚDE		146	34	81,11
21	HEMOLACEN	INSTITUTO DE HEMOTERAPIA E DE ATIVIDADES DE LABORATÓRIO CENTRAL		180		100,00
22	IOSE	IMPREENSA OFICIAL DE SERGIPE		118	62	65,56
23	IPESÁUDE	INSTITUTO DE PROM E DE ASSIST A SAÚDE DE SERV DO ESTADO DE SERGIPE		164	16	91,11
24	IPES PREVIDENCIA	INSTITUTO DE PREVIDÊNCIA DOS SERV. DO ESTADO DE SERGIPE		164	16	91,11
25	ITPS	INSTITUTO TECNOLÓGICO E DE PESQUISAS DO ESTADO DE SERGIPE		180		100,00
26	JUCESE	JUNTA COMERCIAL DO ESTADO DE SERGIPE		180		100,00
27	PRONESE	EMPRESA DE DESENVOLVIMENTO SUSTENTÁVEL DO ESTADO DE SERGIPE		53	127	29,44
28	RENASCER	FUNDAÇÃO RENASCER DO ESTADO DE SERGIPE		89	91	49,44
29	SEGRASE	SERVIÇOS GRÁFICOS SERGIPE		180		100,00
30	SERGÁS	SERGIPE ENERGIAS RENOVÁVEIS E GÁS S.A.		180		100,00
31	SERGIPE PREVIDENCIA	INSTITUTO DE PREVIDÊNCIA DOS SERV. DO ESTADO DE SERGIPE		163	17	90,56

Este documento foi assinado via DocFlow por Sheila Feitosa Macedo e SILVANA MARIA LISBOA LIMA



SECRETARIA DE ESTADO DA TRANSPARÊNCIA E CONTROLE



FONTE: CAUC/STN

Ao olhar atentamente esse gráfico, observa-se a regularidade dos demais Estados do Brasil e do Estado de Sergipe, em destacada posição.

Por oportuno, ressalte-se que o Estado de Sergipe se encontra, no momento, amparado por medidas liminares, inclusive a relacionada ao Convênio Federal nº. 777.189/2012, envolvendo a Fundação Palmares/MEC.



SECRETARIA DE ESTADO DA TRANSPARÊNCIA E CONTROLE

Página:29 de 71

A SETC EM INTERAÇÃO COM OS OUTROS ESTADOS DA FEDERAÇÃO

A participação do Núcleo de Regularidade Fiscal do Estado de Sergipe em eventos realizados pelo Grupo de Gestores de Finanças-GEFIN proporciona a aproximação do Governo com a Secretaria do Tesouro Nacional - STN, Receita Federal do Brasil - RFB e a Procuradoria-Geral da Fazenda Nacional-PGFN. Nestes encontros, em que há, principalmente, a participação e o envolvimento de representantes da SEFAZ dos diversos Estados da Federação, os debates sobre assuntos importantes para o bom desempenho dos Estados e as discussões, por meios de painéis realizados pelo Grupo de Trabalho - Regularidade Fiscal, Plataforma Transferegov.br (SICONV), atualmente, buscam auxiliar os secretários de Fazenda de Estados nas tomadas de decisões a serem formuladas no Conselho Nacional de Política Fazendária - CONFAZ.

A IMPLANTAÇÃO DE SISTEMAS E A PROATIVIDADE

O intercâmbio com os outros Estados do Brasil, principalmente nas últimas visitas técnicas realizadas pela SETC houve muitas trocas de informações com os outros técnicos dos Estados visitados. Nesses encontros, ficou patente que o Estado de Sergipe necessita urgentemente investir em sistemas de informática para manter, monitorar e acompanhar a regularidade fiscal, em tempo real, visando antecipar futuros problemas.

AS PARCERIAS COM ÓRGÃOS EXTERNOS

No exercício fiscal passado, ficou claro que há necessidade de o Estado firmar parcerias, celebrar convênios, termos de colaboração com muitos Órgãos e Entidades, Instituições financeiras, tais como: RFB, PGFN, CEF, BB, ECT, ANATEL, INMETRO/ITPS, SERASA, CRC/SE, e outros.

SEMINÁRIOS, PALESTRAS E CURSOS REALIZADOS PELA SETC

**SECRETARIA DE ESTADO DA TRANSPARÊNCIA E CONTROLE**

Página:30 de 71

Desde o último trimestre de 2023, a SETC vem investindo, maciçamente, na capacitação de técnicos do Estado. Para tanto, realizaram-se 2 (dois) eventos de suma importância para os servidores do Estado de Sergipe, indistintamente, de todos os poderes constituídos: o primeiro evento, contando com mais de 340 pessoas, foi apresentado no Teatro Atheneu, pelo Analista Tributário da RFB/DF, Marzalem Alves, e divulgado pela YouTube para todo o mundo; o segundo, realizou-se no Auditório da própria SETC, versando sobre o tema “FGTS Digital Inovações e Implicações”, apresentado pelo Auditor Fiscal do Ministério do Trabalho e Economia – MTE, Leopoldo Lins. Dando continuidade a essa iniciativa, no mês de março deste ano, no Auditório da Biblioteca Pública Epiphany Dória, houve a realização da palestra sobre “eSocial Inovações e Implicações”, apoiada pela Secretaria de Estado da Administração e organizada pela Escola de Governo do Estado, apresentada pelo Auditor Fiscal do MTE/RN, Luiz Antônio Araújo.

O TRABALHO DO NARF/SETC E A IMPORTÂNCIA PARA O ESTADO

Na prática, o trabalho da SETC consiste em manter e monitorar a regularidade fiscal do Estado. Para tanto, existe o acompanhamento da predita regularidade fiscal no Estado de Sergipe em sentido amplo, pois esse monitoramento contempla a Administração Pública do Poder Executivo, dos Poderes Legislativo e Judiciário, e ainda do Tribunal de Contas do Estado, Ministério Público e da Defensoria Pública do Estado de Sergipe.

As ações ganham relevo do ponto de vista interno e, sobretudo, externamente: primeiro, no seio da Administração Estadual, quando se obtém a renovação da Certidão Negativa de Débitos-CND e, isso se verifica no exato momento em que determinado Órgão ou certa Entidade pretende celebrar convênios, firmar contratos, ou ainda quando o Estado está prestes a receber repasses da União ou de órgãos supranacionais ou realizar operações de crédito; segundo, no plano externo, é possível ser visto pelas realizações de obras e dos serviços prestados pelo Governo à população sergipana, pois graças à regularidade fiscal os recursos podem ser obtidos e os serviços contratados pelo Governo do Estado de Sergipe.

2.3 AÇÕES DE AUDITORIA GOVERNAMENTAL

Rua Vila Cristina, 1051, Bairro: 13 de Julho, CEP 49020-150, Aracaju - SE
Fone: (79) 3179-4928, www.setc.se.gov.br -

E-Doc* - Documento Virtual válido conforme Decreto nº 40.394/2019



SECRETARIA DE ESTADO DA TRANSPARÊNCIA E CONTROLE

Página:31 de 71

A Auditoria Governamental é a atividade de controle interno que tem por finalidade avaliar os controles internos administrativos dos Órgãos e das Entidades jurisdicionados, examinar a legalidade, legitimidade e avaliar os resultados da gestão contábil, financeira, orçamentária, operacional e patrimonial da aplicação de recursos públicos por pessoas físicas e jurídicas.

Nesse sentido, a Secretaria de Estado da Transparência e Controle - SETC realizou, no segundo trimestre de 2024, diversas ações de auditoria com o objetivo de cumprir a sua missão institucional, cujos resultados estão sintetizados a seguir:

2.3.1 AUDITORIAS DE CONTAS ANUAIS

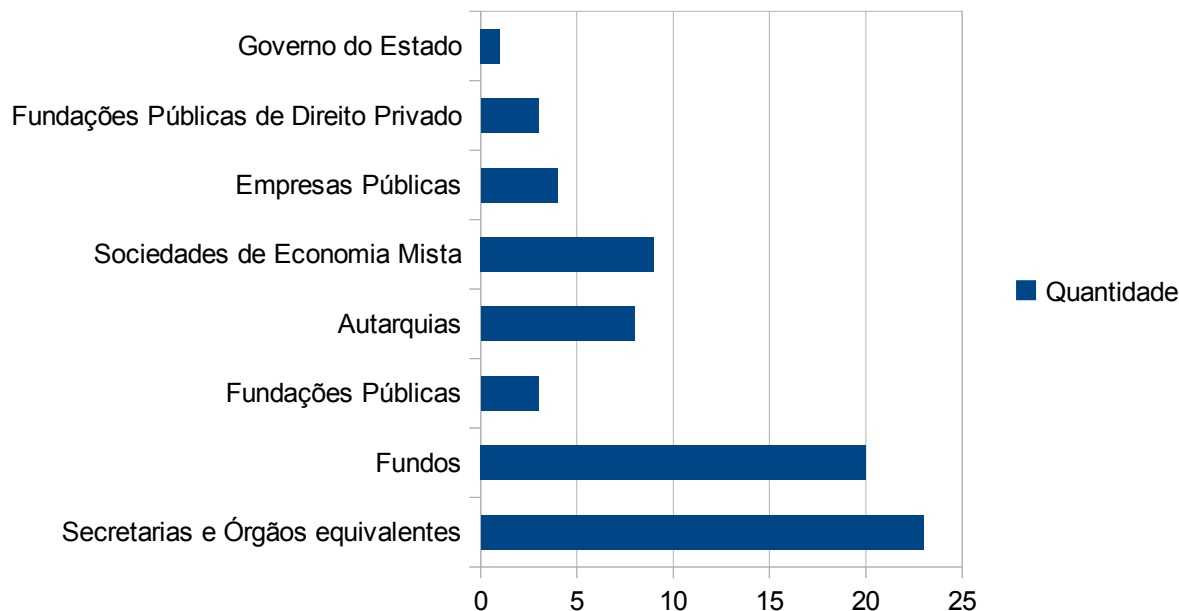
No segundo trimestre de 2024, em atendimento às normas e procedimentos de Controle Interno, aplicáveis aos Órgãos e às Entidades do Poder Executivo Estadual, dispostas na Lei Estadual nº. 3.630, de 26 de junho de 1995, a Secretaria de Estado da Transparência e Controle recebeu e analisou, emitindo-se os respectivos Relatórios Técnicos, Certificados de Auditoria e Parecer do Dirigente do Órgão Central de Controle Interno do Poder Executivo Estadual, até junho de 2024, o total de 70 Prestações de Contas Anuais – PCAs das Unidades Gestoras do Estado de Sergipe, bem como a PCA do Governo do Estado, relativas ao exercício financeiro de 2023. Este número representa 100% dos Órgãos e Entidades da Administração Direta e Indireta Estadual que estão obrigados a apresentar as contas anuais ao Tribunal do Estado de Sergipe – TCE/SE.



SECRETARIA DE ESTADO DA TRANSPARÊNCIA E CONTROLE

Página:32 de 71

PRESTAÇÕES DE CONTAS



2.3.2 AUDITORIAS ESPECIAIS

No segundo trimestre de 2024, a Secretaria de Estado da Transparência e Controle - SETC realizou auditoria no processo de admissão de pessoal, relativo ao Processo Seletivo Simplificado PSS 001/2023-SES – SE, a saber:

I – PROCESSO SELETIVO SIMPLIFICADO PSS 001/2023-SES – SE

OBJETIVO: Atos de admissão de pessoal – PSS 001/2023-SES - SE, DILIGÊNCIA CJ 257/2023 – TCE-SE PROCESSO TC/004962/2023.

RECOMENDAÇÃO: Diante dos achados no exame da documentação constante da Processo nº 209/2023-CONS. JURIDÍCA-SETC de 23/11/2023, verificou-se a existência de inconsistências nas informações que demandam as devidas justificativas e apresentação de documentação correlata. Este relatório prévio será encaminhado a SES para manifestação e as providências cabíveis.

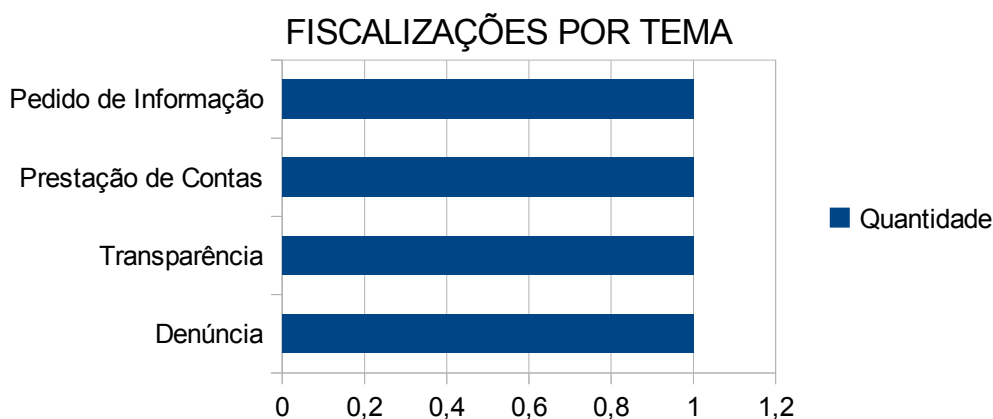
CONCLUSÃO: Em finalização.



SECRETARIA DE ESTADO DA TRANSPARÊNCIA E CONTROLE

2.3.3 FISCALIZAÇÕES DE MANIFESTAÇÕES DE OUVIDORIA

No segundo trimestre de 2024, foram realizadas ações de fiscalização oriundas de demandas de Ouvidoria com a finalidade de apuração de possíveis inconsistências, nos seguintes temas:



2.4 TRANSPARÊNCIA E ACESSO À INFORMAÇÃO

2.4.1 TRANSPARÊNCIA ATIVA

Com o objetivo de ampliar cada vez mais a Transparência Ativa da Gestão Governamental, o Governo de Sergipe promove, continuamente, a inserção de novos conteúdos de informações dos atos e fatos da Administração Estadual, disponibilizados no **Portal da Transparência de Sergipe**, no endereço eletrônico: www.transparencia.se.gov.br, em cumprimento as determinações legais, em especial à Lei Complementar Federal n. 131, de 27 de maio de 2009.



2.4.2 MONITORAMENTO DE PORTAIS DA TRANSPARÊNCIA

À SETC, como órgão central do sistema de controle interno, compete o incremento da transparência da gestão pública estadual, a orientação, o acompanhamento e a proteção da gestão estadual.

Desse modo, acompanha e monitora os portais de transparência dos órgãos e entidades do poder executivo, com o objetivo de ampliar e melhorar a disponibilidade das informações ofertadas à sociedade e conseqüentemente um melhor resultado no controle social.

Realiza constantes reuniões com os responsáveis pelos portais de transparência dos Órgãos do Poder Executivo, com o intuito de orientar e seguir a padronização dos sítios eletrônicos e dirimir as eventuais dúvidas quanto à origem e confiabilidade das informações disponibilizadas.

TAXA DE INCREMENTO DA TRANSPARÊNCIA

Em decorrência do Programa Nacional de Transparência Pública aplicado de forma sistêmica pela ATRICON - Associação dos Membros dos Tribunais de Contas do Brasil, na qual uniformizou a transparência pública para todos os poderes e órgãos públicos, o Governo de Sergipe vem implementando novos mecanismos para o incremento da transparência programado 2024, onde ocupa atualmente o nível intermediário.



SECRETARIA DE ESTADO DA TRANSPARÊNCIA E CONTROLE

Página:35 de 71

2.4.3 TRANSPARÊNCIA PASSIVA

Com o advento da Lei de Acesso à Informação - Lei Federal nº. 12.527/2011, que entrou em vigor em 16 de maio de 2012, a SETC/SE vem acompanhando, diariamente, o atendimento dos pedidos de informações apresentados aos Órgãos e às Entidades da Administração Estadual, por meio do Serviço Eletrônico de Atendimento ao Cidadão - eSic, disponibilizado no endereço eletrônico www.se-ouv.se.gov.br/esic com o objetivo de proteger a gestão estadual e, por outro lado, assegurar a prevalência do interesse público, garantindo o livre acesso às informações demandadas pela sociedade.



2.5 OUVIDORIA-GERAL DO ESTADO DE SERGIPE

2.5.1 APRESENTAÇÃO

A Ouvidoria Geral do Estado (OGE), órgão da Estrutura Administrativa do Estado de Sergipe, criada pela Lei nº 8.496, de 28 de dezembro de 2018, subordinada diretamente ao secretário de Estado da Transparência e Controle e ao governador do Estado, tem por finalidade, com vistas à promoção do exercício da cidadania, receber, encaminhar e acompanhar manifestações, sugestões, reclamações e denúncias dos cidadãos relativas à prestação de serviços públicos em geral, em obediência ao Decreto



SECRETARIA DE ESTADO DA TRANSPARÊNCIA E CONTROLE

Página:36 de 71

Governamental N° 40.370, de 30 de abril de 2019, e pedidos de Acesso à Informação, na forma da Lei Federal n° 12.527/2011 e demais normas regulamentares, assim como recomendar ações e medidas administrativas e legais contra o exercício negligente ou abusivo de cargos, empregos e funções do Poder Executivo Estadual, sem prejuízo das competências específicas de outros órgãos integrantes da Administração.

O Relatório Trimestral de Atividades da OGE é um importante instrumento para o acompanhamento das ações e serviços prestados pela Administração Pública.

Todas as informações contidas neste relatório são oriundas das manifestações apresentadas à Ouvidoria Geral do Estado e às ouvidorias setoriais dos órgãos/entidades que compõem a Rede de Ouvidorias do Poder Executivo Estadual. O relatório tem como base de referência a análise estatística das manifestações registradas através do Sistema SE-OUV.

Atualmente, a Rede de Ouvidorias é composta por 54 unidades de ouvidorias setoriais que atuam na função de interlocução da pasta com o cidadão.

Este relatório, portanto, sintetiza a transparência da Administração Pública, oferecendo informações aos gestores e dados objetivos para o acompanhamento de ações de governo, avaliação da eficácia da prestação de serviços, fomento ao controle social e o incentivo à participação popular, favorecendo a prática de uma gestão democrática que busca a melhoria de adoção de políticas públicas e qualificação da prestação de serviços.

2.5.2 DADOS ESTATÍSTICOS

O relatório apresenta gráficos relacionados aos atendimentos realizados pela Rede de Ouvidorias do Poder Executivo Estadual, que utiliza o Sistema de Ouvidorias (SE-OUV) como ferramenta de comunicação oficial para o recebimento das manifestações de ouvidoria e dos pedidos de Acesso à Informação/LAI demandados pelos cidadãos/usuários.

Tópico 1 – Manifestações por mês



SECRETARIA DE ESTADO DA TRANSPARÊNCIA E CONTROLE

Página:37 de 71

O **Tópico 1** apresenta o número de manifestações por mês. Entre os dias 1º de abril e 30 de junho do corrente, os cidadãos/usuários registraram **1.965** manifestações junto ao Sistema de Ouvidorias do Poder Executivo Estadual (SE-OUV).

No mês de **abril** foram realizados **796** registros, em **maio 667**, e em **junho 502** manifestações, conforme o **Gráfico 1**.

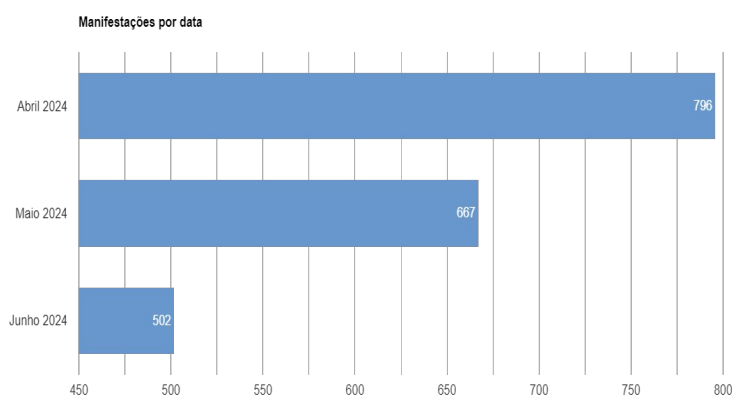


Gráfico 1 - 2024
Fonte: Sistema SE-OUV

Na observação com o mesmo período do **ano passado (2023)**, foi registrado um **total de 2.156** manifestações, sendo **568** delas no mês de **abril**, **1.096** em **maio** e **492** em **junho**, conforme o **Gráfico 2**.



SECRETARIA DE ESTADO DA TRANSPARÊNCIA E CONTROLE

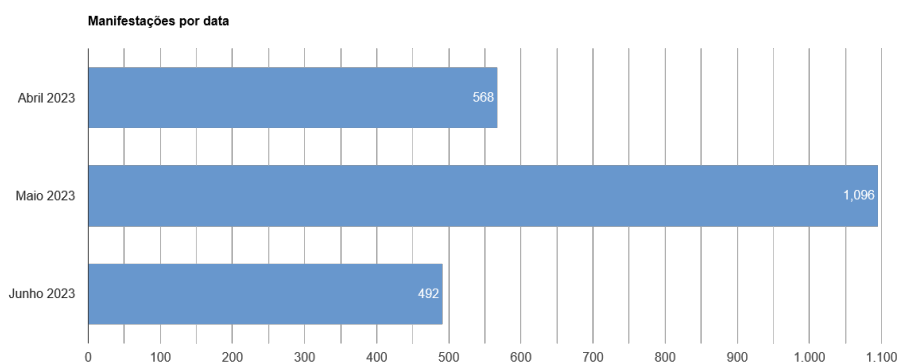


Gráfico 2 - 2023
Fonte: Sistema SE-OUV

Tópico 2 – Por Tipo de Manifestação

A tipologia que apresentou o maior número de manifestações entre 1º de abril e 30 de junho de 2024 foi a reclamação, com **651** registros, representando (33,1%) das demandas. Com relação às outras tipologias, foram realizadas **508** denúncias, que representaram (25,9%), **466** solicitações (23,7%), **192** pedidos de Acesso à Informação/LAI (9,8%), **123** elogios, representando (6,3%), e **25** sugestões, o que representa um percentual de 1,3% das manifestações de ouvidoria, representado pelo **Gráfico 3**.



SECRETARIA DE ESTADO DA TRANSPARÊNCIA E CONTROLE

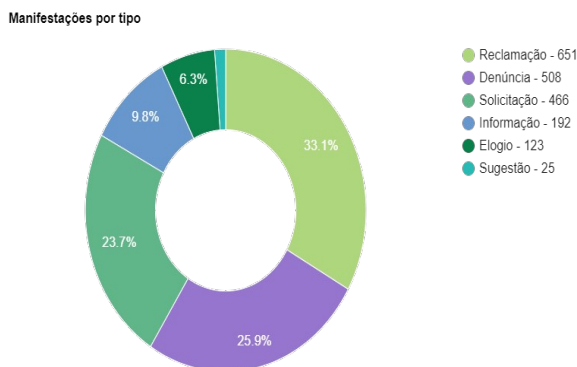


Gráfico 3 - 2024
Fonte: Sistema SE-OUV

Em **2023**, no mesmo período, os **registros totais** somaram **2.156** manifestações, sendo que foram registradas **864 reclamações**, representando **40,1%**, **395** solicitações de **informações** (**18,3%**), **393** solicitações de serviços (**18,2%**), **381 denúncias** (**17,7%**), **87 elogios** (**4%**) e **36 sugestões** (**1,7%**), conforme o **Gráfico 4**.

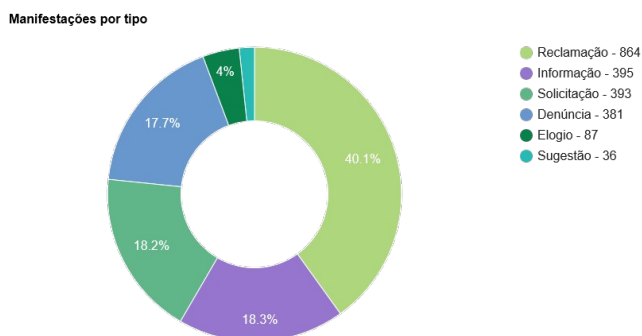


Gráfico 4 - 2023
Fonte: Sistema SE-OUV

Tópico 3 – Por Situação da Manifestação



SECRETARIA DE ESTADO DA TRANSPARÊNCIA E CONTROLE

Página:40 de 71

Com relação à efetividade nos atendimentos das manifestações, o **Gráfico 5** aponta que os cidadãos/usuários realizaram **1.965** manifestações no ano de 2014. Dessas, **1.846** apresentam o status de **“Atendidas”**, representando **(93,9%)** de resolutividade nos atendimentos, **78** dessas manifestações encontram-se com status **“Em Trâmite”** (4%) e **41** encontram-se como **“Sem Resposta”** por parte dos órgãos/entidades **(2,1%)**.

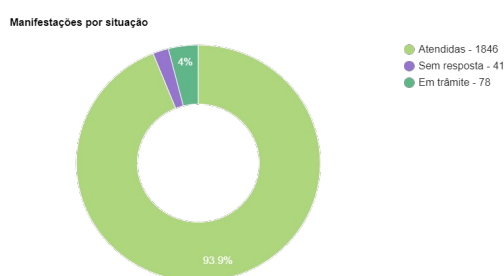


Gráfico 5 - 2014
Fonte: Sistema SE-OUV

Observando o período de 1º de abril a 30 junho de 2023, do total de manifestações **2.133** foram classificadas automaticamente pelo sistema como **“Atendidas”**, enquanto **23** não foram respondidas, sendo, portanto, classificadas como **“Sem Resposta”**, conforme mostra o **Gráfico 6**.

Obs: O período em questão não registra manifestações na condição “Em Trâmite”.

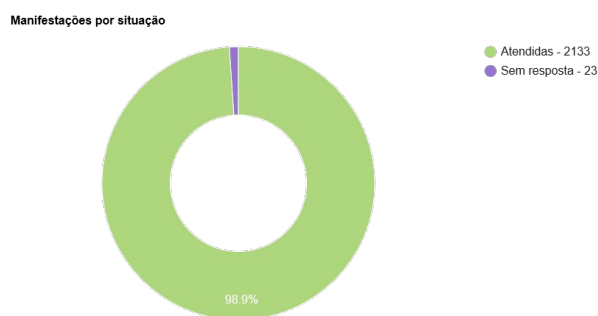


Gráfico 6 - 2023
Fonte: Sistema SE-OUV

Tópico 4 – Por Canal de Atendimento



SECRETARIA DE ESTADO DA TRANSPARÊNCIA E CONTROLE

Página:41 de 71

Conforme se apresenta no **Gráfico 7** logo a seguir, o canal de atendimento mais utilizado pelos cidadãos/usuários foi a internet. Desses manifestantes, **1.413** realizaram cadastro no sistema SE-OUV para envio de suas manifestações, representando **(71,9%)** dos atendimentos de ouvidoria. **498** cidadãos realizaram suas manifestações de forma presencial, representando **(25,3%)** dos atendimentos. **46** atendimentos foram realizados por meio do telefone **(2,3%)**, e **8** atendimentos foram recebidos através de meio postal **(0,4%)**.

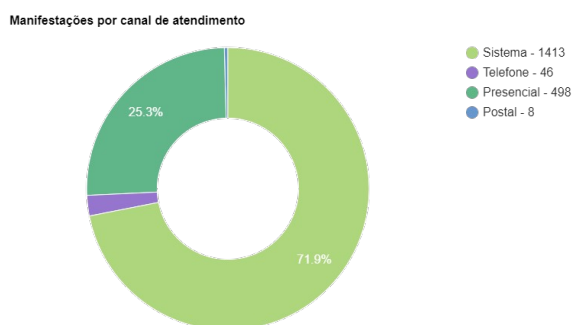


Gráfico 7 - 2024
Fonte: Sistema SE-OUV

Os dados relacionados ao ano de 2023, no mesmo período analisado em 2024, apontam para uma participação menor da população no canal da ouvidoria, demonstrando uma maior interação com o governo a partir do incentivo em 2024 ao uso da ouvidoria como ferramenta de interlocução com a gestão pública.

O sistema eletrônico de autoatendimento também foi o meio mais utilizado em 2023, com o total de **1.251** manifestações registradas. O meio postal foi utilizado para **453** manifestações, atendimento presencial totalizou **374** registros, enquanto o canal de comunicação via telefone somou **78** registros, demonstrado no **Gráfico 8**.



SECRETARIA DE ESTADO DA TRANSPARÊNCIA E CONTROLE

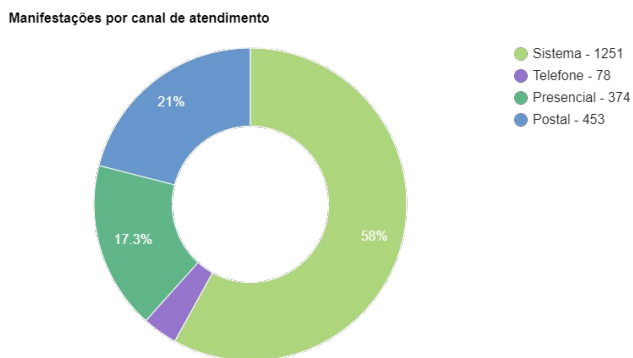


Gráfico 8 - 2023
Fonte: Sistema SE-OUV

Tópico 5 – Por Órgão/Entidade

No **Gráfico 9** estão representados os órgãos/entidades mais demandados nos meses de abril a junho deste ano. Os **5** órgãos/entidades do Poder Executivo Estadual que mais registraram manifestações no sistema foram o Ipesaúde, com **680** das manifestações, a Seduc, com **346** dos registros, o Detran, com **173** manifestações, a Deso, com **121**, e a SES, com **109** registros de manifestações.



SECRETARIA DE ESTADO DA TRANSPARÊNCIA E CONTROLE

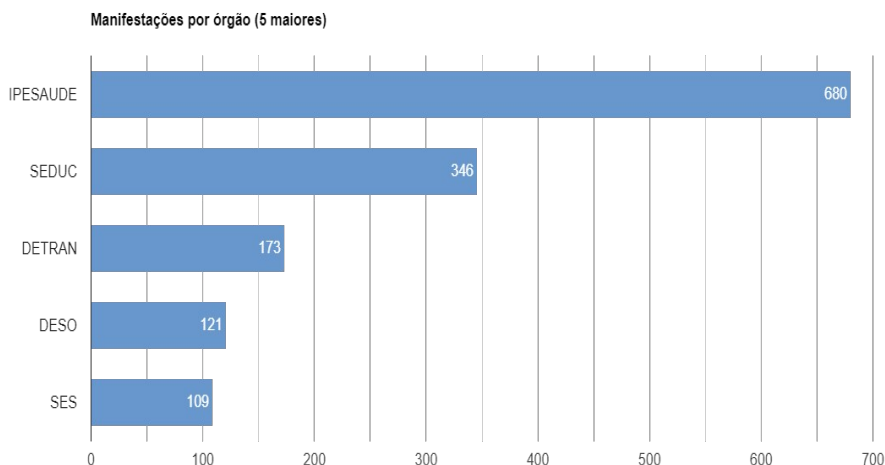


Gráfico 9 - 2024
Fonte: Sistema SE-OUV

Entre abril e junho de 2023, das **2.156** manifestações registradas, a SES perfilou como a mais demandada entre os 5 órgãos com maiores manifestações, com **540** registros, tendo ainda o Ipesaúde, com **291** registros, Seduc com **254**, Huse com **191** e Detran com **168** reúnem os órgãos mais demandados, conforme mostrado no **Gráfico 10**.

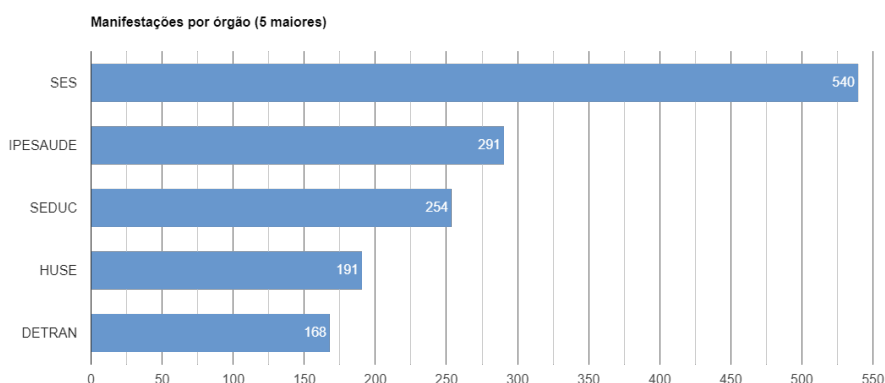


Gráfico 10 - 2023
Fonte: Sistema SE-OUV



SECRETARIA DE ESTADO DA TRANSPARÊNCIA E CONTROLE

Tópico 6 – Por Tema (5 temas mais Demandados)

O **Gráfico 11** revela os temas mais apontados pelos usuários. Observa-se que a opção “Outros” destaca-se com um quantitativo superior aos demais, pois no sistema não existe a obrigatoriedade do preenchimento do tema, atendendo orientação do Tribunal de Contas do Estado de Sergipe (TCE/SE). A opção “Outros” aparece com **501** manifestações dos mais variados temas, seguida pelo tema “Centro de Especialidades” (Consultas Internas na Sede do Ipesaúde), com **235** manifestações do Ipesaúde. Com **123** manifestações aparece o tem: “Perícia do Ipesaúde”, e com **85** demandas aparece o tema “Cadastro do Ipesaúde”. Com 41 registros aparece o tema “Multas de Trânsito”, do Detran. Vale observar no gráfico que 4 dos temas principais estão relacionados ao Ipesaúde.

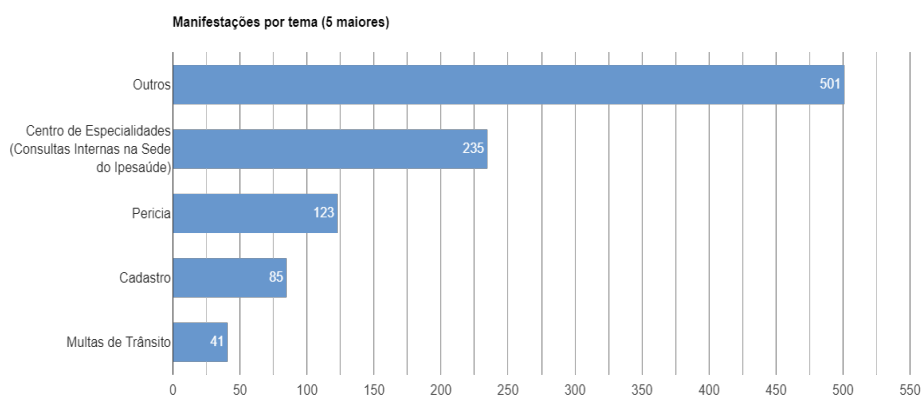


Gráfico 11 - 2024
Fonte: Sistema SE-OUV

O **Gráfico 12** apresenta os dados registrados em 2023 no período de abril a junho, para efeito comparativo na evolução em relação a 2024.

A opção “Outros” possui destaque com um quantitativo superior aos demais, com **1.160** manifestações dos mais variados temas, seguida pelo tema “Centro de Especialidades” (Consultas Internas na Sede do Ipesaúde), com **423** manifestações, Perícia/Ipesaúde, com **287** registros, “Cadastro”,



SECRETARIA DE ESTADO DA TRANSPARÊNCIA E CONTROLE

com **235** manifestações do Ipesaúde, e Ouvidoria Geral do Estado, para onde foram remetidas **86** manifestações das mais variadas temáticas.

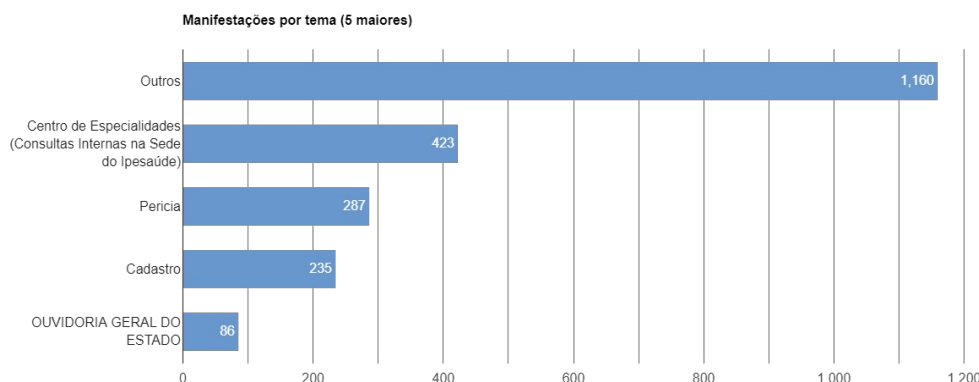


Gráfico 12 - 2023
Fonte: Sistema SE-OUV

2.5.3 AÇÕES REALIZADAS

A Ouvidoria Geral do Estado vem trabalhando em iniciativas voltadas à expansão das suas atividades, ampliação da visibilidade dos serviços de ouvidoria no âmbito do Governo do Estado, fortalecimento da rede de ouvidorias e a reestruturação do setor.

As ações executadas no período de abril a junho de 2024 tiveram como objetivo o fortalecimento e ampliação dos mecanismos de interação entre o controle social e o controle interno, de forma que a informação social disponível contribua para uma maior efetividade do sistema de controle interno, através de ações com foco em prevenção.

O segundo trimestre de 2024 foi dedicado especialmente à promoção do posicionamento da Ouvidoria do Governo de Sergipe junto à sociedade e ao ambiente interno da gestão.

Na interação com a sociedade, os objetivos são continuados, para dar mais conhecimento ao cidadão sobre a existência do serviço, as ferramentas de acesso e em que situações a sociedade deve acionar a ouvidoria. Em um segundo propósito, as ações visam à ampliação da consciência sobre os direitos do cidadão quanto à participação na gestão pública e ao conhecimento mais aprofundado sobre os



SECRETARIA DE ESTADO DA TRANSPARÊNCIA E CONTROLE

Página:46 de 71

tipos de manifestação, desmistificando o conceito errôneo de que a ouvidoria funciona apenas para reclamações.

Em relação ao ambiente interno da gestão, os objetivos das ações são também desmistificar conceitos errôneos sobre a ouvidoria como setor de geração de problemas, promover a conscientização sobre a importância da ouvidoria como ferramenta de gestão e oportunidade de melhorias em serviços, antecipando-se às reclamações junto à imprensa.

Dessa forma, as principais ações executadas no segundo trimestre de 2024 são apresentadas, como exemplo, conforme os registros feitos na conta oficial da Secretaria de Estado da Transparência e Controle no Instagram:

PRINCIPAIS DAS AÇÕES EM ABRIL/2024



Imagem 1 – Divulgação de ações e debate sobre as competências da Secretaria de Transparência e Controle e Ouvidoria do Estado


SERGIPE
GOVERNO DO ESTADO
SECRETARIA DE ESTADO DA TRANSPARÊNCIA E CONTROLE



Imagem 2 – Ações de cidadania e informação durante o Programa Sergipe é Aqui no Município de Cedro de São

João



Imagem 3 – Reunião com a Ouvidoria Setorial da SSP e o ponto focal da Polícia Civil para alinhamento de fluxos no registro de denúncias recebidas pelo canal “Ligue 180”



SECRETARIA DE ESTADO DA TRANSPARÊNCIA E CONTROLE



Imagem 4 – Ações de cidadania e informação durante o Programa Sergipe é Aqui no Município de Carira



Este documento foi assinado via DocFlow por Sheila Feitosa Macedo e SILVANA MARIA LISBOA LIMA



SECRETARIA DE ESTADO DA TRANSPARÊNCIA E CONTROLE

Página:49 de 71



Imagens 5 e 6 – Formalização de termo de compromisso entre a Seplan e a SETC que possibilita a elaboração de novos instrumentos de avaliação de metas contidas no Plano Estratégico do Governo, no Plano Plurianual e na Lei Orçamentária Anual, contemplando ações conjuntas para aperfeiçoamento do sistema SE-Ouv com o objetivo de fornecer informações gerenciais no âmbito das manifestações de cidadãos por meio do serviço de ouvidoria.



SECRETARIA DE ESTADO DA TRANSPARÊNCIA E CONTROLE

Página:50 de 71

PRINCIPAIS AÇÕES EM MAIO/2024

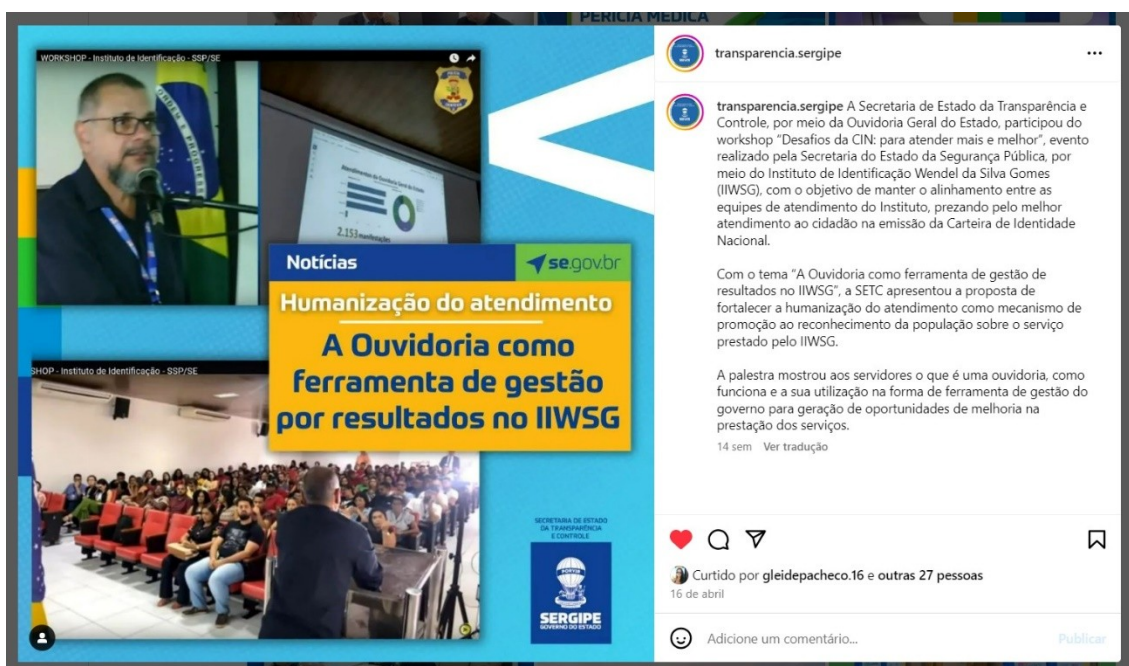


Imagem 7 – Palestra da Ouvidoria Geral do Estado aos servidores do setor de atendimento ao público do Instituto de Identificação sobre a importância da opinião do cidadão para a melhoria na prestação do serviço.



SECRETARIA DE ESTADO DA TRANSPARÊNCIA E CONTROLE



Imagem 8 – Visita técnica da SETC e da Ouvidoria Geral do Estado à Ouvidoria Geral de Minas Gerais para conhecer detalhes de programas e ações desenvolvidos



Este documento foi assinado via DocFlow por Sheila Feitosa Macedo e SILVANA MARIA LISBOA LIMA



SECRETARIA DE ESTADO DA TRANSPARÊNCIA E CONTROLE

Página:52 de 71



Este documento foi assinado via DocFlow por Sheila Feitosa Macedo e SILVANA MARIA LISBOA LIMA



SECRETARIA DE ESTADO DA TRANSPARÊNCIA E CONTROLE

Imagens 9, 10 e 11 – Participação na Semana Mineira de Controle Interno para conhecer políticas de dados abertos e políticas públicas de transparência e controle social



Este documento foi assinado via DocFlow por Sheila Feitosa Macedo e SILVANA MARIA LISBOA LIMA



SECRETARIA DE ESTADO DA TRANSPARÊNCIA E CONTROLE

Página:54 de 71

Imagens 12 e 13 – Ações de cidadania e informação durante o Programa Sergipe é Aqui no Município de Itabi



Imagem 14 – Reunião da Ouvidoria com o Observatório de Sergipe, da Seplan, com o Laboratório de Economia Aplicada e Desenvolvimento Regional, da Universidade Federal de Sergipe nas tratativas para aperfeiçoamento do sistema SE-Ouv com o objetivo de fornecer informações gerenciais no âmbito das manifestações de cidadãos por meio do serviço de ouvidoria, implementação de indicadores de desempenho e eficiência das ações de governo


SECRETARIA DE ESTADO DA TRANSPARÊNCIA E CONTROLE



Imagem 15 – Ações de cidadania e informação durante o Programa Sergipe é Aqui no Município de Tomar do Geru



Imagem 16 – Integração da Ouvidoria Geral do Estado às discussões sobre o projeto de transformação digital de Sergipe (ConectaSE), coordenado pela Seplan junto ao Banco Mundial



SECRETARIA DE ESTADO DA TRANSPARÊNCIA E CONTROLE



Imagem 17 – Ouvidoria Geral do Estado recebe veículo para ações exclusivas de cidadania, tornando-se a principal ferramenta de divulgação visual do serviço



SECRETARIA DE ESTADO DA TRANSPARÊNCIA E CONTROLE



Imagem 18 – Participação da SETC/Ouidoria nas discussões para revisão do arcabouço legal em preparação ao trabalho de classificação documental e formatação da política estadual de dados abertos

Este documento foi assinado via DocFlow por Sheila Feitosa Macedo e SILVANA MARIA LISBOA LIMA



SECRETARIA DE ESTADO DA TRANSPARÊNCIA E CONTROLE

Página:58 de 71



Imagens 19, 20 e 21 – Participação no Encontro Nacional das Corregedorias, Controles Internos e Ouvidorias dos Tribunais de Contas - ENCCO, evento organizado pelo Tribunal de Contas do Estado de Sergipe.

Este documento foi assinado via DocFlow por Sheila Feitosa Macedo e SILVANA MARIA LISBOA LIMA



SECRETARIA DE ESTADO DA TRANSPARÊNCIA E CONTROLE

Página:59 de 71

A SETEC INTEGRA A EQUIPE TÉCNICA DO GOVERNO DO ESTADO E DO BANCO MUNDIAL EM VISITA A QUATRO MUNICÍPIOS DO BAIXO SÃO FRANCISCO.

transparencia.sergipe A SETC, por meio da Ouvidoria Geral do Estado, integrou a equipe técnica do governo e do Banco Mundial em visita a quatro municípios do Baixo São Francisco nesta quinta-feira.

Os integrantes do Banco Mundial foram conhecer em detalhes a realidade das localidades e da população que será beneficiada pelo Conecta-se, que está em finalização para proposta de financiamento da instituição para transformação digital em todos os territórios sergipanos.

4 sem Ver tradução

Curtido por cris_rangel07 e outras 20 pessoas
21 de junho

Adicione um comentário... [Publicar](#)

Este documento foi assinado via DocFlow por Sheila Feitosa Macedo e SILVANA MARIA LISBOA LIMA



SECRETARIA DE ESTADO DA TRANSPARÊNCIA E CONTROLE

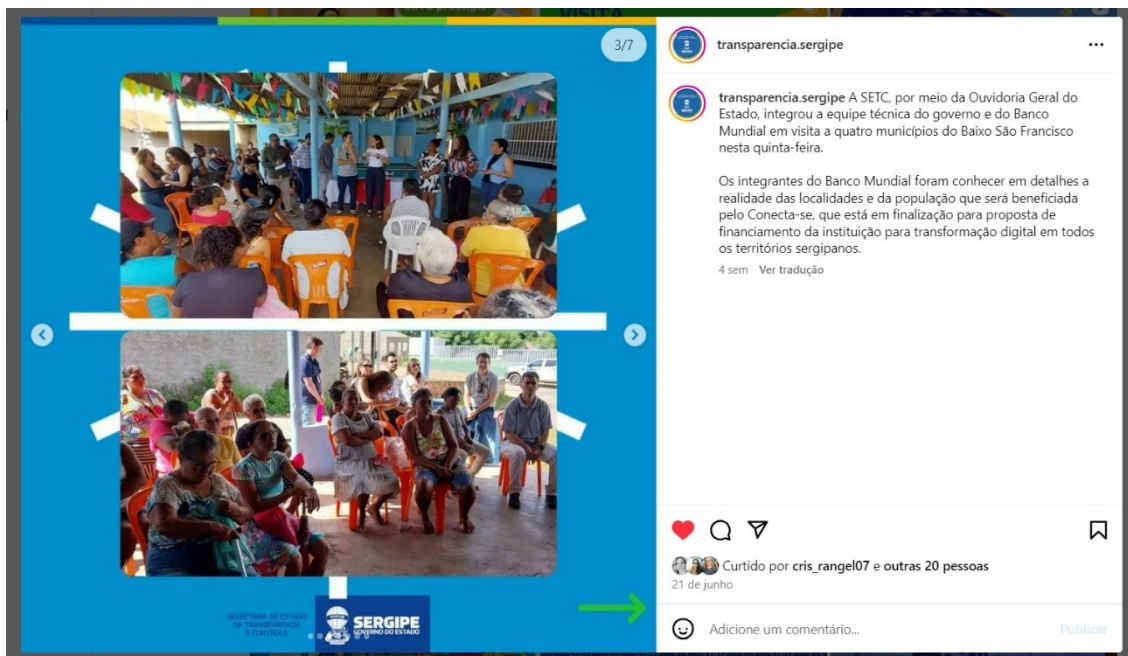


Imagem 22 e 23 – Viagem de reconhecimento em comunidades a serem beneficiadas pelo projeto de transformação digital do Estado de Sergipe (ConectaSE). A ouvidoria como parte integrante da equipe governamental e do Banco Mundial

2.6 ANÁLISE DE PROGRAMAS DE INTEGRIDADE

O setor de Análise de Programas de Integridade – Pessoa Jurídica da SETC desenvolve as atividades de exame e verificação de Programas de Integridade de empresas que contratam com órgãos e entidades do Governo do Estado de Sergipe, com a finalidade de averiguar e aferir a efetiva implementação desses Programas, com base nas exigências estabelecidas pela legislação vigente.

Durante o 2º trimestre do corrente ano de 2024, recebemos 31 processos eletrônicos via e-DOC, por meio dos quais, diversos órgãos da Administração Pública Estadual solicitaram a avaliação dos programas de integridade das empresas com as quais foram firmados contratos ou aditivos de contratos já existentes, cujas análises resultaram em 09 Despachos com pedidos de diligências que geraram 09 Notificações às empresas, 16 Relatórios Preliminares e 16 Relatórios Circunstanciados que originaram 16 Certificados de Avaliação de Programa de Integridade, devidamente publicados no site da SETC.

**SECRETARIA DE ESTADO DA TRANSPARÊNCIA E CONTROLE**

Página:61 de 71

No mês de maio, de 13 a 18, realizamos visita técnica ao Estado de Minas Gerais, com o objetivo de participar, em Belo Horizonte/MG, da III Semana Mineira de Controle Interno e visita à Controladoria Geral do Estado – CGE/MG e à Ouvidoria Geral do Estado – OGE/MG para conhecer as atividades desenvolvidas e participar de reuniões com os responsáveis estaduais pelas áreas de controle interno, auditoria, integridade, gestão de riscos, transparência e ouvidoria, cumprindo atividade prevista no âmbito do PROFISCO II.

Além das atividades descritas acima foi elaborada e apresentada, minuta de Instrução Normativa com orientações destinadas às empresas e aos órgãos do governo estadual, acerca do processo para obtenção do Certificado de Avaliação de Programa de Integridade, apresentando, inclusive, a forma de avaliação dos Programas apresentados, por meio do Processo nº 89/2024-PRO.ADM.-SETC, que resultou na Instrução Normativa SETC nº 02/2024, publicada do Diário Oficial do Estado em 18/06/2024.

Participamos ainda do desenvolvimento do arcabouço legislativo necessário à implantação do programa de Integridade Estadual e do Grupo de trabalho intersetorial (SETC, SECC, SEAD, SEFAZ) constituído com essa finalidade e, neste trimestre, recebemos de volta o processo nº 79/2024-PRO.ADM.-SETC relativo à minuta do Decreto para regulamentação da Lei Anticorrupção com as sugestões de ajustes propostas pela PGE/SE, realizamos os ajustes, pontuamos os motivos para não acatamento de algumas delas e encaminhamos o processo à Secretária de Estado para análise e encaminhamentos posteriores.

Nesse contexto, finalizamos a elaboração do Projeto de Lei que propõe a criação do Conselho de Ética Pública e a instituição do Código de Ética e Conduta do Servidor Público Estadual e da Alta Administração, cuja minuta foi também encaminhada para apreciação da Exmº Srº Governador.

2.7 POLÍTICA ESTADUAL DE PROTEÇÃO DE DADOS PESSOAIS DO PODER EXECUTIVO

Por meio do Decreto Estadual nº 41.006, de 05 de outubro de 2021, foi instituída a Política Estadual de Proteção de Dados Pessoais do Poder Executivo, que dispõe sobre o conjunto de diretrizes,



SECRETARIA DE ESTADO DA TRANSPARÊNCIA E CONTROLE

Página:62 de 71

projetos, ações e metas estratégicas, para a adequação dos atos de tratamento de dados pessoais realizados no âmbito da administração pública estadual direta e indireta do Poder Executivo Estadual, ressalvadas as entidades de direito privado que atuam em regime concorrencial, em conformidade com a Lei (Federal) nº 13.709, de 14 de agosto de 2018, Lei Geral de Proteção de Dados Pessoais –LGPD.

CONSELHO ESTADUAL

O Decreto nº.15 de 03 de fevereiro de 2022 constitui o Conselho de Governança da Política Estadual de Proteção de Dados Pessoais – CGPEPDD, na forma estabelecida pelo Decreto nº 41.006, de 05 de outubro de 2021 na qual a SETC possui representação no referido conselho.

Diante disto, o Decreto nº. 100 de 14 de julho de 2022 homologou o Regimento do Conselho de Governança da Política Estadual de Proteção de Dados - CGPEPDP e a Resolução de nº 02 de 02 de março de 2022 regulamenta a implementação dos Programas de Governança em Privacidade da Política Estadual de Proteção de Dados Pessoais.

2.8 UNIDADES SETORIAIS DE CONTROLE INTERNO – USCI

TAXA DE EFETIVIDADE DE UNIDADE SETORIAL DE CONTROLE INTERNO

Atualmente a Rede das Unidades Setoriais de Controle Interno -USCI do Governo estão distribuídas nos 45 (quarenta e cinco) órgãos da Administração Direta e Indireta como Secretarias, Fundações, Autarquias, Empresas Públicas, Sociedade de Economia Mista, são unidades de apoio estratégico e especializado e têm como principal objetivo apoiar a SETC no cumprimento de sua missão institucional.

Conforme a Lei n.9156/2023, que dispõe sobre a estrutura organizacional básica da administração pública estadual e conforme sua composição e distribuição em administração direta e indireta.

I – ADMINISTRAÇÃO DIRETA:

Rua Vila Cristina, 1051, Bairro: 13 de Julho, CEP 49020-150, Aracaju - SE
Fone: (79) 3179-4928, www.setc.se.gov.br -

E-Doc* - Documento Virtual válido conforme Decreto nº 40.394/2019



SECRETARIA DE ESTADO DA TRANSPARÊNCIA E CONTROLE

Página:63 de 71

1. Vice-Governadoria Estadual – VGE;
2. Secretaria de Estado da Casa Civil – SECC;
3. Secretaria de Estado da Transparência e Controle – SETC;
4. Secretaria de Estado da Administração – SEAD;
5. Secretaria de Estado da Fazenda – SEFAZ;
6. Secretaria de Estado da Assistência Social e Cidadania - SEASC;
7. Secretaria de Estado da Educação e da Cultura – SEDUC;
8. Secretaria de Estado do Esporte e Lazer – SEEL;
9. Secretaria de Estado da Saúde – SES;
10. Secretaria de Estado da Segurança Pública – SSP;
11. Secretaria de Estado da Justiça e de Defesa do Consumidor – SEJUC;
12. Secretaria de Estado do Desenvolvimento Econômico e da Ciência e Tecnologia – SEDETEC;
13. Secretaria do Trabalho, Emprego e Empreendedorismo – SETEEM;
14. Secretaria de Estado da Agricultura, do Desenvolvimento Agrário e da Pesca – SEAGRI;
15. Secretaria de Estado do Desenvolvimento Urbano e Infraestrutura – SEDURBI;
16. Secretaria de Estado do Meio Ambiente, Sustentabilidade e Ações Climáticas – SEMAC;
17. Secretaria de Estado do Turismo – SETUR;
18. Procuradoria-Geral do Estado – PGE;

II – ADMINISTRAÇÃO INDIRETA:

1. Junta Comercial do Estado de Sergipe – JUCESE;
2. Instituto de Previdência dos Servidores do Estado de Sergipe – SERGIPEPREVIDÊNCIA;
3. Instituto de Promoção e de Assistência à Saúde de Servidores do Estado de Sergipe – IPESAÚDE;
4. Instituto Tecnológico e de Pesquisas do Estado de Sergipe – ITPS;
5. Departamento Estadual de Infraestrutura Rodoviária de Sergipe – DER/SE;
6. Administração Estadual do Meio Ambiente – ADEMA;
7. Departamento Estadual de Trânsito de Sergipe – DETRAN/SE;



SECRETARIA DE ESTADO DA TRANSPARÊNCIA E CONTROLE

Página:64 de 71

8. Agência Reguladora de Serviços Públicos do Estado de Sergipe – AGRESE;
9. Fundação Renascer do Estado de Sergipe – RENASCER;
10. Fundação de Cultura e Arte Aperipê de Sergipe – FUNCAP/SE;
11. Fundação de Apoio à Pesquisa e à Inovação Tecnológica do Estado de Sergipe – FAPITEC/SE;
12. Fundação de Saúde Parreiras Horta – FSPH; ;
13. Fundação Estadual de Saúde – FUNESA;
14. Empresa de Desenvolvimento Agropecuário de Sergipe – EMDAGRO;
15. Empresa de Desenvolvimento Sustentável do Estado de Sergipe – PRONESE;
16. Empresa Sergipana de Tecnologia da Informação – EMGETIS;
17. Imprensa Oficial de Sergipe – IOSE;
18. Banco do Estado de Sergipe S.A. – BANESE;
19. Companhia de Desenvolvimento Econômico de Sergipe – CODISE;
20. Sergipe Energias Renováveis e Gás S.A. – SERGÁS;
21. Companhia de Desenvolvimento Regional de Sergipe – CODERSE;
22. Companhia de Saneamento de Sergipe – DESO;
23. Companhia Estadual de Habitação e Obras Públicas – CEHOP;
24. Empresa Sergipana de Turismo S.A. – EMSETUR;
25. Polícia Militar do Estado de Sergipe – PMSE;
26. Corpo de Bombeiros Militar do Estado de Sergipe – CBMSE;
27. Hospital da Polícia Militar – HPM.

3. GESTÃO DA SETC

3.1 EXECUÇÃO ORÇAMENTÁRIA



SECRETARIA DE ESTADO DA TRANSPARÊNCIA E CONTROLE

Página:65 de 71


Para o exercício 2024, a Lei Orçamentária Anual (LOA) nº 9.372, de 12 de janeiro de 2024, fixou as despesas para Secretaria de Estado da Transparência e Controle, no montante de R\$ 3.990.000,00, assim distribuídos:



Fonte: i-Gesp/Sefaz

Quanto aos créditos adicionais, no segundo trimestre houve suplementação de créditos no valor de R\$ 600.000,00 (seiscentos mil reais).

Durante o período de 1º de abril a 30 de junho de 2024, as despesas orçamentárias empenhadas pela Secretaria de Estado da Transparência e Controle alcançaram o valor de R\$ 701.451,84 (setecentos e um mil e quatrocentos e cinquenta e um reais e oitenta e quatro centavos), que corresponde a aproximadamente 18,96% da Dotação Orçamentária atualizada e estão demonstradas no gráfico a seguir:

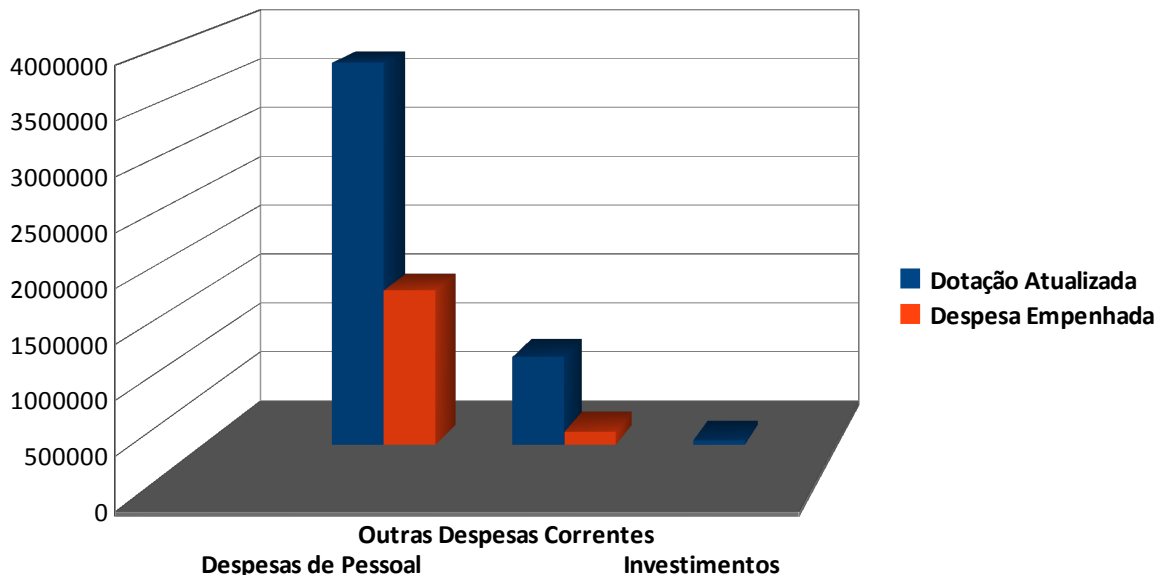


Fonte: i-Gesp/Sefaz

A relação entre a dotação orçamentária atualizada e a despesa empenhada está configurada no gráfico abaixo:



SECRETARIA DE ESTADO DA TRANSPARÊNCIA E CONTROLE



Fonte: i-Gesp/Sefaz

3.2 PESSOAL E ENCARGOS

O quadro de pessoal da Secretaria de Estado da Transparência e Controle é composto por 31 servidores, cuja distribuição está demonstrada na estatística de evolução do gráfico a seguir:



Fonte: RH/SETC

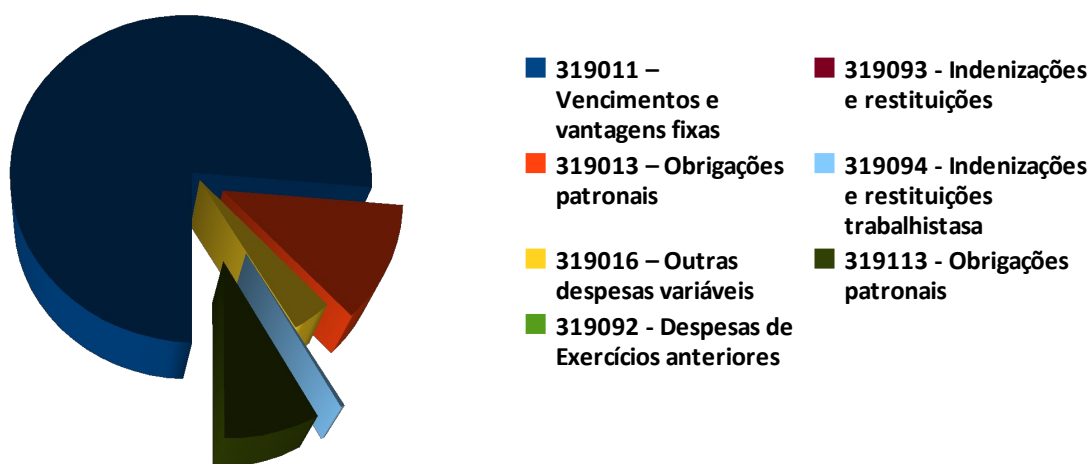
A despesa empenhada com pessoal da Secretaria de Estado da Transparência e Controle, durante o segundo trimestre, alcançou o montante de R\$ 1.495.722,56 (um milhão e quatrocentos e noventa e cinco mil e setecentos e vinte e dois reais e cinquenta e seis centavos), que corresponde a



SECRETARIA DE ESTADO DA TRANSPARÊNCIA E CONTROLE

Página:67 de 71

aproximadamente 40,42% da Dotação Orçamentária total atualizada e está consignado nos elementos de despesas demonstrados no gráfico abaixo:



Fonte: i-Gesp/Sefaz

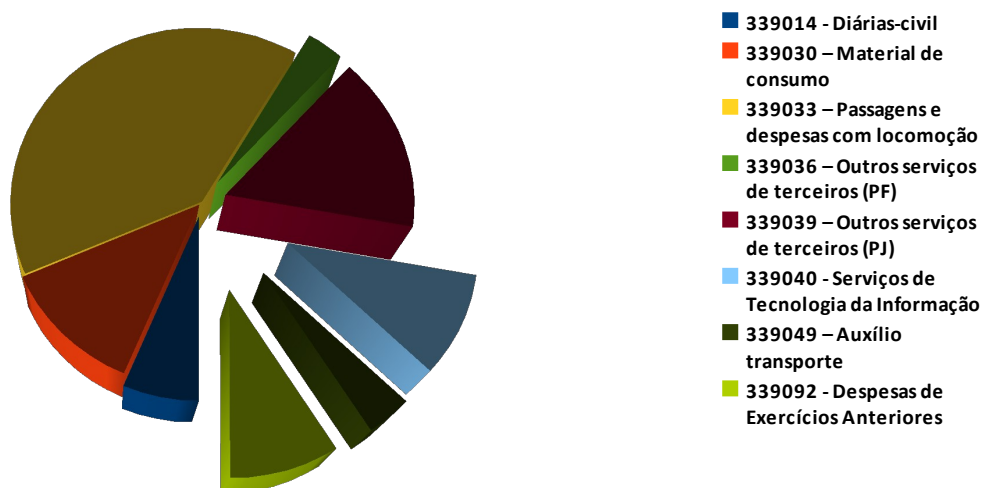
3.3 OUTRAS DESPESAS DE CUSTEIO/INVESTIMENTOS

Além disso, no âmbito do custeio desta Casa de Controle Interno, durante o período de abril a junho de 2024, alcançou o montante de R\$ 126.275,23 (cento e vinte e seis mil e duzentos e setenta e cinco reais e vinte e três centavos), que corresponde a aproximadamente 14,86% da dotação orçamentária total atualizada, conforme demonstrados no gráfico a seguir, que confirma o momento de contenção de despesa da Administração Estadual:



SECRETARIA DE ESTADO DA TRANSPARÊNCIA E CONTROLE

Página:68 de 71



Fonte: i-Gesp/Sefaz

3.4 PROFISCO II

O Estado de Sergipe e o Banco Interamericano de Desenvolvimento (BID) assinaram o Contrato de Empréstimo nº 5411/OC-BR, visando o financiamento do Programa de Modernização da Gestão Fiscal do Estado de Sergipe – PROFISCO II/SE, sendo este executado pela Secretaria de Estado da Fazenda – SEFAZ. O PROFISCO II/SE, passou a fazer parte do Programa de Modernização da Gestão Fiscal no Brasil, Convênio de Linha de Crédito Condicional para projetos de Investimentos (CCLIP) nº BR-X-1039, que tem por objetivo contribuir para a sustentabilidade fiscal por meio da modernização da gestão fiscal por meio de seus 3 componentes.

A SETC participa do PROFISCO II/SE sendo responsável por 2 subprodutos, a saber:

PROJETO DE MODERNIZAÇÃO DA GESTÃO FISCAL DO ESTADO DE SERGIPE PROFISCO II SE

Componente 1. Gestão Fazendária e Transparência Fiscal. Melhorar o desempenho da governança, contribuindo para o aumento da eficiência no planejamento, monitoramento e avaliação dos resultados; a mitigação dos riscos fiscais; o fortalecimento dos mecanismos de transparência e melhoria da prestação de serviços.



SECRETARIA DE ESTADO DA TRANSPARÊNCIA E CONTROLE

Página:69 de 71

NOTA TÉCNICA

PRODUTO 01 – MODELO DE GOVERNANÇA PÚBLICA IMPLANTADO:

S01 – Sistemática de Governança do Estado Implantada;

S02 – Sistemática de Gestão por Resultados da SEFAZ Implantada;

S03 – Sistemática de Controle Interno Implantada.

Produto 01 - Modelo de Governança Pública Implantado. **S03 – Sistemática de Controle Interno Implantada.**

SUBPRODUTO: S03 – Sistemática de Controle Interno Implantada

CUSTO DO SUBPRODUTO

Valor total do Subproduto: R\$ 7.125.000 / US\$ 1.425.000 (câmbio utilizado 1 USD = 5 BRL)

NOTA TÉCNICA

PRODUTO 05 – MODELO DE TRANSPARÊNCIA E CIDADANIA FISCAL IMPLANTADO:

S01 – Portal da Transparência Estadual Implantado;

S02 – Programa de Educação Fiscal Implantado

Produto 5 – Modelo de Transparência e Cidadania Fiscal Implantado. **S01 – Portal da Transparência Estadual Implantado.**

SUBPRODUTO: S01 – Portal da Transparência Estadual Implantado

CUSTO DO SUBPRODUTO

Valor total do Subproduto: R\$ 956.000 / US\$ 239.000 (câmbio utilizado 1 USD = 5 BRL)

3.5 PLANEJAMENTO ESTRATÉGICO

A SETC participa do Planejamento Estratégico do Governo para promover a excelência na prestação dos serviços públicos, fortalecer o planejamento governamental e inovar na gestão, com foco em transformação digital, valorização do servidor e produção de resultados à sociedade.

Desse modo, ampliando o protagonismo do cidadão, aperfeiçoando os mecanismos de participação e controle social e fortalecendo a articulação com os municípios e as relações institucionais.



SECRETARIA DE ESTADO DA TRANSPARÊNCIA E CONTROLE

Página:70 de 71

Tendo como objetivo geral a implantação do Programa de Integridade e Compliance do Estado e fomentar o Controle Social através dos mecanismos de transparência.

O Projeto P.93. Promoção de Transparência e Integridade, possui 10 metas que estão em fase de andamento e suas entregas estão distribuídas entre os anos de 2023, 2024, 2025 e 2026.

RELAÇÃO DA METAS ESTABELECIDAS PARA O PERÍODO DE 2023-2026

M.93.01. IMPLANTAR PROGRAMA DE INTEGRIDADE

M.93.02. APROVAR O MARCO REGULATÓRIO DO PROGRAMA DE INTEGRIDADE ESTADUAL

M.93.03. ELABORAR O CÓDIGO DE ÉTICA E CONDUTA DO SERVIDOR PÚBLICO E DA ALTA ADMINISTRAÇÃO DO ESTADO DE SERGIPE

M.93.04. CONTRATAR EMPRESA PARA O DESENVOLVIMENTO DOS SISTEMA INFORMATIZADO E INTEGRADO DE CONTROLE INTERNO

M.93.05. ELABORAR E NORMATIZAR A METODOLOGIA DE AVALIAÇÃO E DE FORTALECIMENTO DA REDE ESTADUAL DE TRANSPARÊNCIA

M.93.06. CONTRATAR CONSULTORIA PARA IMPLANTAÇÃO DO NOVO MODELO DE TRANSPARÊNCIA E DA SISTEMÁTICA DE OUVIDORIA DO ESTADO

M.93.07. CONTRATAR EMPRESA PARA O DESENVOLVIMENTO DO DATAWAREHOUSE DA OUVIDORIA E DE NOVAS FUNCIONALIDADES DO PORTAL DA TRANSPARÊNCIA ESTADUAL E DO SISTEMA SE-OUV

M.93.08. ELABORAR E IMPLANTAR O PROGRAMA DE CAPACITAÇÃO DA REDE ESTADUAL DE TRANSPARÊNCIA E CONTROLE

M.93.09. REALIZAR AÇÕES DE OUVIDORIA ITINERANTE

3.6 PLANO PLURIANUAL – PPA

A SETC integra o Programa Temático 0005 – Controle da Gestão Pública do Plano Plurianual – PPA 2024-2027, cujo objetivo é o fortalecimento do controle interno estadual e o fomento do controle social por meio dos mecanismos de transparência.

Os objetivos específicos definidos no PPA para cumprimento do objetivo geral são os seguintes:

1. Implantar o Programa de Integridade;
2. Implementar a Sistemática de Controle Interno Efetiva;
3. Disponibilizar novas funcionalidades do Portal de Transparência e da Ouvidoria.



SECRETARIA DE ESTADO DA TRANSPARÊNCIA E CONTROLE

Página:71 de 71

Faz-se necessário registrar que as ações previstas no PPA 2024-2027 estão em harmonia com as metas estabelecidas no Planejamento Estratégico da SETC, fortalecendo o acompanhamento e a execução do Programa de Governo.

Em síntese, o relatório se propôs a demonstrar as atividades finalísticas realizadas pela Secretaria de Estado da Transparência e Controle – SETC, em cumprimento às competências legalmente atribuídas.

Por fim, encaminhamos o Relatório Trimestral ao Tribunal de Contas do Estado de Sergipe, para fins de atendimento às disposições das Resoluções nº. 206/2001, atualizada pela Resolução nº 226/2004, e nº. 306/2017.

Aracaju/SE, 30 de julho de 2024.



ASSINADO ELETRONICAMENTE
Verificar autenticidade conforme mensagem
apresentada no rodapé do documento

SILVANA MARIA LISBOA LIMA
Secretário(a) de Estado



ASSINADO ELETRONICAMENTE
Verificar autenticidade conforme mensagem
apresentada no rodapé do documento

Sheila Feitosa Macedo
Superintendente Executivo(a)

Protocolo de Assinatura(s)

O documento acima foi proposto para assinatura digital. Para verificar as assinaturas acesse o endereço <http://edocs Sergipe.se.gov.br/consultacodigo> e utilize o código abaixo para verificar se este documento é válido.

Código de verificação: NVUS-STI9-3FT9-LBWT



O(s) nome(s) indicado(s) para assinatura, bem como seu(s) status em 30/07/2024 é(são) :

Legenda: ● Aprovada ● Indeterminada ● Pendente

- Sheila Feitosa Macedo - 30/07/2024 17:11:27 (Docflow)
- SILVANA MARIA LISBOA LIMA - 30/07/2024 16:41:38 (Docflow)